

«Навички для успішної кар'єри»

Заняття 2.4. «E-mail, соціальні мережі та job-сайти»

ЗАПИТАННЯ ДО АУДИТОРІЇ

Як шукач/шукачка роботи має презентувати себе в Інтернеті?

Які найпопулярніші шляхи пошуку роботи?

Які персональні електронні сервіси ви вже маєте?



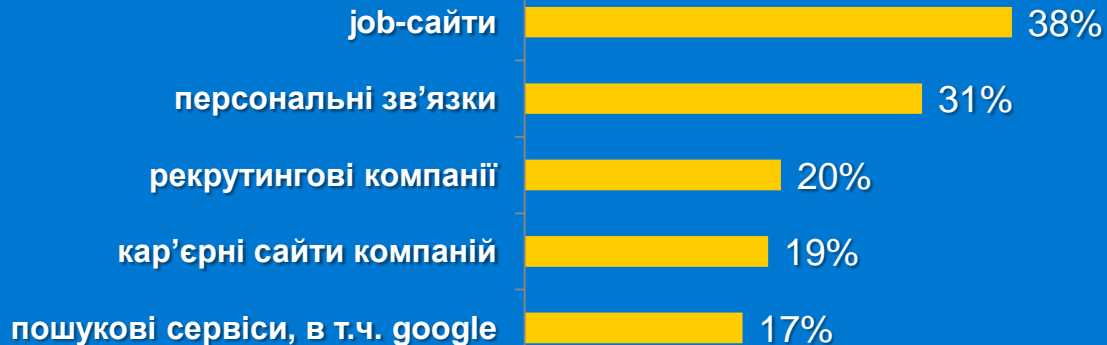
Як Інтернет допоможе в пошуку роботи?

ДЕ СЛІД ШУКАТИ ВАКАНСІЇ?

Канали пошуку роботи для тих, хто бажає знайти роботу мрії

Приблизно 4 з 10 тих, хто змінив роботу, знайшов поточного роботодавця через робочі сайти і 1/3 – використовуючи персональні зв'язки або рекомендації.

Топ -5 каналів для пошуку роботи



Використання електронної пошти

Через е-мейл можна отримати послуги інших програм-клієнтів.

«Неписані» правила при користуванні електронної пошти:

- ✓ вкажіть тему листа
- ✓ не довіряйте електронній пошті конфіденційні листи
- ✓ не надсилайте неетичних повідомлень
- ✓ будьте обережні з фразами, які можна тлумачити різним чином;
- ✓ повідомлення буде відобразитись на будь-якому терміналі, якщо воно має не більш 60 символів в рядку;
- ✓ використовуйте обидва регістри букв.
- ✓ не використовуйте зайвих символів
- ✓ перед відправкою повідомлення ще раз уважно його передивіться.

Електронна пошта може повертатися у випадках:

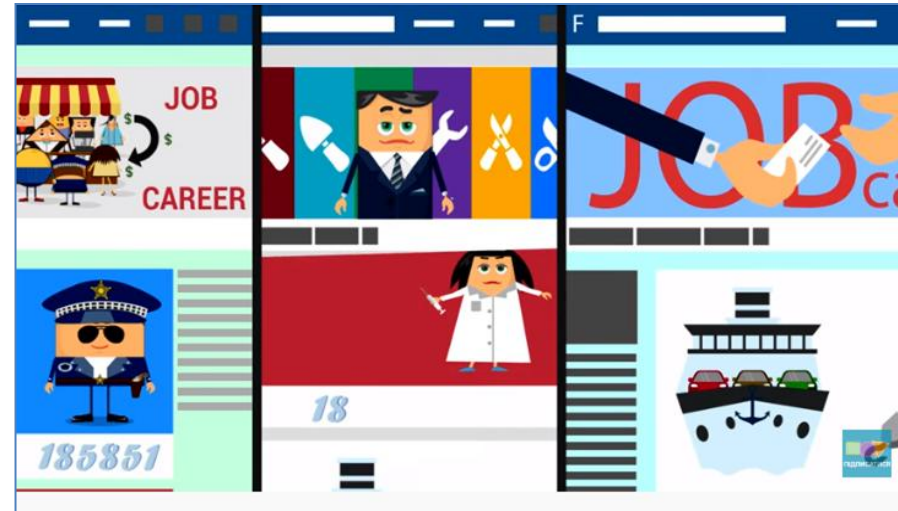

- ✓ система не знайшла комп'ютер адресата вашого повідомлення;
- ✓ на вказаній адресі немає відповідного адресату;
- ✓ пошта може знайти комп'ютер, проте не може доставити повідомлення.

Використовуйте зворотній зв'язок

Ефективного вам користування електронною скринькою!



ПЕРЕГЛЯД ВІДЕО



<https://www.youtube.com/watch?v=VbIgwycqtkY>

Що треба зробити у соціальних мережах для підвищення можливостей з працевлаштування?

Використання соцмереж для пошуку роботи


Створіть пост (допис) про пошук роботи

- ✓ Вкажіть, що саме ви шукаєте: компанія, позиція, сфера. Щоб вам могли запропонувати роботу, потрібно чітко повідомити, яка вакансія вам потрібна.
- ✓ Хто ви: ваш досвід, навички, знання та особисті якості.
- ✓ Як з вами зв'язатись + необхідні посилання (на портфоліо, контакти тощо).
- ✓ Заклик робити репости, вподобання, прохання відзначити друзів, яким це буде цікаво.

За ким та чим слідкувати в Facebook?

- ✓ Компанії, що вас цікавлять
- ✓ HR-спеціалісти компаній, які вам цікаві
- ✓ Топові експерти у вашій сфері.
- ✓ Агрегатори вакансій
- ✓ Професійні групи та сторінки за інтересами.
- ✓ Кар'єрні консультанти та коучі.

Networking



Сьогодні в соцмережах як ніколи спрацьовує принцип п'яти рукостискань.

Залежно від професійної сфери складіть стратегію пошуку:

- ✓ соцмережі – особисті повідомлення,
- ✓ соцмережі – тематичні групи,
- ✓ соцмережі – пост на власній сторінці, тематичні портали, листи компаніям, job-сайти.

Тоді це буде ефективно – і робота знайдеться швидко.

Найпопулярніші job-сайти

*Найпоширеніші українські сайти,
присвячені пошуку роботи:*

www.work.ua Work.ua

www.robota.com.ua Rabota.ua

<https://grc.ua/> HeadHunter GRC.UA

<https://jobs.ua/>

www.job.kiev.ua

<https://ua.jooble.org/>

<https://www.olx.ua/uk/rabota/> OLX

<https://www.trud.com/abroad/ukraine/>

<https://novarobota.ua/> Novarobota.ua

<https://www.superjob.ua/> Superjob.ua

<https://obyava.ua/ru/rabota/vakansii>

www.ukrjob.net

Freelancehunt.ua, Freelance.ua



Використання сайтів з пошуку роботи

Створюйте особистий кабінет – це дозволить знайти замовника швидше завдяки заповненому профілю.

Рекомендації кандидатам

- ✓ заведіть окремий номер телефону та електронну пошту для пошуків. Це убезпечить від спаму, злому і крадіжки основних контактів, оскільки інформація буде у відкритому доступі;
- ✓ читайте умови користування сайтом перед реєстрацією – якщо не згодні з написаним, то не створюйте профіль;
- ✓ тримайте телефон поруч і регулярно перевіряйте поштову скриньку, щоб не пропустити важливе повідомлення.

Ви можете використовувати для пошуків один або всі сайти відразу. Важливо прив'язати профілі до одних і тих же контактних даних, щоб не розсіювати увагу.

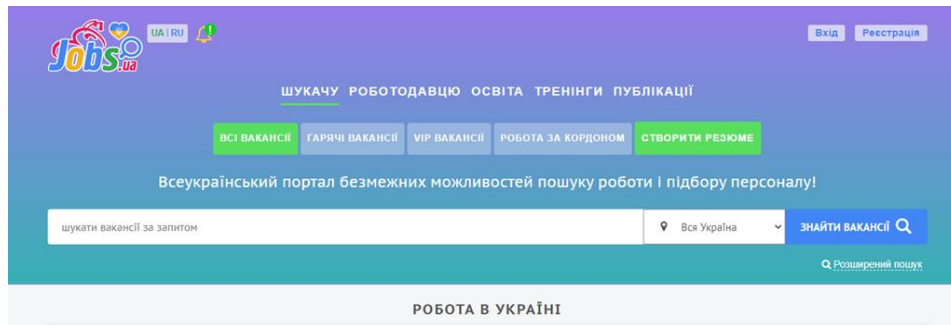
10 способів отримати максимум від джоб-сайтів

1. Оберіть правильний джоб-сайт.
2. Зробіть так, щоб вашу пропозицію працевлаштування було легко знайти
3. Продумайте текст оголошення
4. Використовуйте відразу кілька сайтів пошуку роботи
5. Розумні публікації — враховуйте додаткові можливості.
6. Використовуйте наявний функціонал.
7. Активне управління акаунтом
8. Відповідально ставтеся до розміщеної інформації.
9. Будьте гнучкіше.
10. Будьте активними.

ПРАКТИЧНА РОБОТА

Вправа 1. Створення посту в соцмережі (допису) про пошук роботи. Пошук цільових груп, сторінок в соцмережах по працевлаштуванню та підписка на них.

Вправа 2. Практична робота з job-сайтами – пошук та відбір вакансій за визначеними критеріями.



ТАБЛИЦЯ ПІДБРАНИХ ВАКАНСІЙ НА JOB-САЙТАХ

Заповніть таблицю:

- Впишіть сайти з пошуку роботи, якими ви скористались
- Впишіть обрані вами вакансії, знайдені за допомогою цих сайтів, та опишіть критерії оцінки, по яким ви обрали дані вакансії (заробітна плата, офіційне працевлаштування, умови, графік роботи тощо)

| Сайти з пошуку роботи | ОБРАНІ ВАКАНСІЇ Компанія, посада, контактні дані | Критерії оцінки потенційних роботодавців та вакансій |
|-----------------------|---|--|
| | | |
| | | |

ДОМАШНЄ ЗАВДАННЯ

- Повторити опрацьований матеріал «E-mail, соціальні мережі та job-сайти».
- Провести пошук вакансій за допомогою Інтернет-сервісів.
- Доопрацювати таблицю пошуку вакансій

Всі додаткові матеріали для роботи ти знайдеш ось тут.

