

		КОДИ		
		2026	01	01
Установа	Державний навчальний заклад "Уманський професійний аграрний ліцей"	за ЄДРПОУ 02548713		
Територія	Черкаська	за КАТОТТГ UA71000000000010357		
Організаційно-правова форма господарювання	Державне підприємство	за КОПФГ 140		
Орган державного управління	Міністерство освіти і науки України	за КОДУ 11085		
Вид економічної діяльності	Професійно-технічна освіта	за КВЕД 85.32		
Одиниця виміру: грн				
Періодичність: річна				

БАЛАНС
на 01 січня 2026 року

Форма №1-дс

АКТИВ	Код рядка	На початок звітного періоду	На кінець звітного періоду
1	2	3	4
I. НЕФІНАНСОВІ АКТИВИ			
Основні засоби:	1000	19 648 589	26 057 228
первісна вартість	1001	32 337 641	39 015 844
знос	1002	12 689 052	12 958 616
Інвестиційна нерухомість:	1010	-	-
первісна вартість	1011	-	-
знос	1012	-	-
Нематеріальні активи:	1020	1 050	1 050
первісна вартість	1021	1 050	1 050
накопичена амортизація	1022	-	-
Незавершені капітальні інвестиції	1030	429 545	429 545
Довгострокові біологічні активи:	1040	-	-
первісна вартість	1041	-	-
накопичена амортизація	1042	-	-
Запаси	1050	-	-
Виробництво	1060	-	-
Поточні біологічні активи	1090	-	-
Усього за розділом I	1095	20 079 184	26 487 823
II. ФІНАНСОВІ АКТИВИ			
Довгострокова дебіторська заборгованість	1100	-	-
Довгострокові фінансові інвестиції, у тому числі:	1110	-	-
цінні папери, крім акцій	1111	-	-
акції та інші форми участі в капіталі	1112	-	-
Поточна дебіторська заборгованість:			
за розрахунками з бюджетом	1120	-	-
за розрахунками за товари, роботи, послуги	1125	-	-
за наданими кредитами	1130	-	-
за виданими авансами	1135	-	-



за розрахунками із соціального страхування	1140	-	-
за внутрішніми розрахунками	1145	-	-
інша поточна дебіторська заборгованість	1150	-	-
Поточні фінансові інвестиції	1155	-	-
<i>Грошові кошти та їх еквіваленти розпорядників бюджетних коштів та державних цільових фондів у:</i>			
<i>національній валюті, у тому числі в:</i>	1160	-	-
<i>касї</i>	1161	-	-
<i>казначействї</i>	1162	-	-
<i>установах банків</i>	1163	-	-
<i>дорозї</i>	1164	-	-
<i>іноземній валюті</i>	1165	-	-
<i>Кошти бюджетів та інших клієнтів на:</i>			
<i>єдиному казначейському рахунку</i>	1170	-	-
<i>рахунках в установах банків, у тому числі в:</i>	1175	-	-
<i>національній валюті</i>	1176	-	-
<i>іноземній валюті</i>	1177	-	-
Інші фінансові активи	1180	-	-
Усього за розділом II	1195	-	-
III. ВИТРАТИ МАЙБУТНІХ ПЕРІОДІВ	1200	-	-
БАЛАНС	1300	20 079 184	26 487 823

ПАСИВ	Код рядка	На початок звітного періоду	На кінець звітного періоду
1	2	3	4
I. ВЛАСНИЙ КАПІТАЛ ТА ФІНАНСОВИЙ РЕЗУЛЬТАТ			
Внесений капітал	1400	32 337 641	39 015 844
Капітал у дооцінках	1410	14 738 580	14 738 580
Фінансовий результат	1420	-27 426 582	-27 696 146
Капітал у підприємствах	1430	-	-
Резерви	1440	-	-
Цільове фінансування	1450	429 545	429 545
Усього за розділом I	1495	20 079 184	26 487 823
II. ЗОБОВ'ЯЗАННЯ			
<i>Довгострокові зобов'язання:</i>			
за цінними паперами	1500	-	-
за кредитами	1510	-	-
інші довгострокові зобов'язання	1520	-	-
Поточна заборгованість за довгостроковими зобов'язаннями	1530	-	-
<i>Поточні зобов'язання:</i>			
за платежами до бюджету	1540	-	-
за розрахунками за товари, роботи, послуги	1545	-	-
за кредитами	1550	-	-
за одержаними авансами	1555	-	-
за розрахунками з оплати праці	1560	-	-
за розрахунками із соціального страхування	1565	-	-
за внутрішніми розрахунками	1570	-	-
інші поточні зобов'язання, з них:	1575	-	-
за цінними паперами	1576	-	-
Усього за розділом II	1595	-	-
III. ЗАБЕЗПЕЧЕННЯ	1600	-	-



<i>IV. ДОХОДИ МАЙБУТНІХ ПЕРІОДІВ</i>	<i>1700</i>	-	-
БАЛАНС	1800	20 079 184	26 487 823

Керівник (посадова особа)

Володимир ГЕРГУН

Головний бухгалтер (спеціаліст,
на якого покладено виконання
обов'язків бухгалтерської служби)

Наталія СЛІВЕНКО



Установа	Державний навчальний заклад "Уманський професійний аграрний ліцей"	за ЄДРПОУ
Територія	Черкаська	за КАТОТТГ
Організаційно-правова форма господарювання	Державне підприємство	за КОПФГ
Орган державного управління	Міністерство освіти і науки України	за КОДУ
Вид економічної діяльності	Професійно-технічна освіта	за КВЕД
Одиниця виміру: грн		
Періодичність: річна		

КОДИ		
2026	01	01
02548713		
UA71000000000010357		
140		
11085		
85.32		

ЗВІТ ПРО ФІНАНСОВІ РЕЗУЛЬТАТИ за 2025 рік

Форма №2-дс

I. ФІНАНСОВИЙ РЕЗУЛЬТАТ ДІЯЛЬНОСТІ

Стаття	Код рядка	За звітний період	За аналогічний період попереднього року
1	2	3	4
ДОХОДИ			
<i>Доходи від обмінних операцій</i>		-	-
Бюджетні асигнування	2010	-	-
Доходи від надання послуг (виконання робіт)	2020	-	-
Доходи від продажу активів	2030	-	-
Фінансові доходи	2040	-	-
Інші доходи від обмінних операцій	2050	-	-
Усього доходів від обмінних операцій	2080	-	-
<i>Доходи від необмінних операцій</i>			
Податкові надходження	2090	-	-
Неподаткові надходження	2100	-	-
Трансферти	2110	-	-
Надходження до державних цільових фондів	2120	-	-
Інші доходи від необмінних операцій	2130	-	-
Усього доходів від необмінних операцій	2170	-	-
Усього доходів	2200	-	-
ВИТРАТИ			
<i>Витрати за обмінними операціями</i>		-	-
Витрати на виконання бюджетних програм	2210	334 687	249 577
Витрати на виготовлення продукції (надання послуг, виконання робіт)	2220	-	-
Витрати з продажу активів	2230	-	-
Фінансові витрати	2240	-	-
Інші витрати за обмінними операціями	2250	-	-
Усього витрат за обмінними операціями	2290	334 687	249 577



<i>Витрати за необмінними операціями</i>			
Трансферти	2300	-	-
Інші витрати за необмінними операціями	2310	-	-
<i>Усього витрат за необмінними операціями</i>	<i>2340</i>	-	-
<i>Усього витрат</i>	<i>2380</i>	334 687	249 577
Профіцит/дефіцит за звітний період	2390	-334 687	-249 577

II. ВИДАТКИ БЮДЖЕТУ (КОШТОРИСУ) ЗА ФУНКЦІОНАЛЬНОЮ КЛАСИФІКАЦІЄЮ ВИДАТКІВ ТА КРЕДИТУВАННЯ БЮДЖЕТУ

Найменування показника	Код рядка	За звітний період	За аналогічний період попереднього року
1	2	3	4
Загальнодержавні функції	2420	-	-
Оборона	2430	-	-
Громадський порядок, безпека та судова влада	2440	-	-
Економічна діяльність	2450	-	-
Охорона навколишнього природного середовища	2460	-	-
Житлово-комунальне господарство	2470	-	-
Охорона здоров'я	2480	-	-
Духовний та фізичний розвиток	2490	-	-
Освіта	2500	334 687	249 577
Соціальний захист та соціальне забезпечення	2510	-	-
УСЬОГО:	2520	334 687	249 577

III. ВИКОНАННЯ БЮДЖЕТУ (КОШТОРИСУ)

Стаття	Код рядка	Загальний фонд			Спеціальний фонд		
		план на звітний рік із урахуванням змін	фактична сума виконання за звітний період	різниця (графа 4 мінус графа 3)	план на звітний рік із урахуванням змін	фактична сума виконання за звітний період	різниця (графа 7 мінус графа 6)
1	2	3	4	5	6	7	8
<i>ДОХОДИ</i>							
<i>Податкові надходження</i>	<i>2530</i>	-	-	-	-	-	-
<i>Неподаткові надходження</i>	<i>2540</i>	-	-	-	-	-	-
Доходи від власності та підприємницької діяльності	2541	-	-	-	-	-	-
Адміністративні збори та платежі, доходи від некомерційної господарської діяльності	2542	-	-	-	-	-	-
Інші неподаткові надходження	2543	-	-	-	-	-	-
Власні надходження бюджетних установ	2544	-	-	-	-	-	-
<i>Доходи від операцій з капіталом</i>	<i>2550</i>	-	-	-	-	-	-
<i>Офіційні трансферти, з них:</i>	<i>2560</i>	-	-	-	-	-	-
від органів державного управління	2561	-	-	-	-	-	-
Цільові фонди	2570	-	-	-	-	-	-
<i>Надходження державних цільових фондів</i>	<i>2580</i>	-	-	-	-	-	-
Надходження Пенсійного фонду України	2581	-	-	-	-	-	-



Надходження Фонду загальнообов'язкового державного соціального страхування України на випадок безробіття	2582	-	-	-	-	-	-
Надходження Фонду соціального страхування України	2583	-	-	-	-	-	-
Інші надходження	2590	-	-	-	-	-	-
Усього доходів	2600	-	-	-	-	-	-
ВИТРАТИ							
Оплата праці і нарадування на заробітну плату	2610	-	-	-	-	-	-
Використання товарів і послуг	2620	-	-	-	-	-	-
Обслуговування боргових зобов'язань	2630	-	-	-	-	-	-
Поточні трансферти, з них:	2640	-	-	-	-	-	-
органам державного управління інших рівнів	2641	-	-	-	-	-	-
Соціальне забезпечення	2650	-	-	-	-	-	-
Інші поточні видатки	2660	-	-	-	-	-	-
Нерозподілені видатки	2670	-	-	-	-	-	-
Придбання основного капіталу	2680	-	-	-	-	-	-
Капітальні трансферти, з них:	2690	-	-	-	-	-	-
органам державного управління інших рівнів	2691	-	-	-	-	-	-
Внутрішнє кредитування	2700	-	-	-	-	-	-
Зовнішнє кредитування	2710	-	-	-	-	-	-
Усього витрат	2780	-	-	-	-	-	-
Профіцит/дефіцит за звітний період	2790	-	-	-	-	-	-

IV. ЕЛЕМЕНТИ ВИТРАТ ЗА ОБМІННИМИ ОПЕРАЦІЯМИ

Стаття	Код рядка	За звітний період	За аналогічний період попереднього року
1	2	3	4
Витрати на оплату праці	2820	-	-
Відрахування на соціальні заходи	2830	-	-
Матеріальні витрати	2840	-	-
Амортизація	2850	334 687	249 577
Інші витрати	2860	-	-
Усього	2890	334 687	249 577

Керівник (посадова особа)



Володимир ГЕРГУН

Головний бухгалтер (спеціаліст,
на якого покладено виконання
обов'язків бухгалтерської служби)



Наталія СЛІВЕНКО



		КОДИ		
		2026	01	01
Установа	Державний навчальний заклад "Уманський професійний аграрний ліцей"	за ЄДРПОУ 02548713		
Територія	Черкаська	за КАТОТТГ UA710000000000010357		
Організаційно-правова форма господарювання	Державне підприємство	за КОПФГ 140		
Орган державного управління	Міністерство освіти і науки України	за КОДУ 11085		
Вид економічної діяльності	Професійно-технічна освіта	за КВЕД 85.32		
Одиниця виміру: грн				
Періодичність: річна				

**Звіт
про рух грошових коштів
за 2025 рік**

Форма №3-дс

Стаття	Код рядка	За звітний період	За аналогічний період попереднього року
1	2	3	4
I. Рух коштів у результаті операційної діяльності			
Надходження від обмінних операцій:		-	-
бюджетні асигнування	3000	-	-
надходження від надання послуг (виконання робіт)	3005	-	-
надходження від продажу активів	3010	-	-
інші надходження від обмінних операцій	3015	-	-
Надходження від необмінних операцій:		-	-
податкові надходження	3020	-	-
неподаткові надходження	3025	-	-
трансферти, з них:	3030	-	-
кошти трансфертів, отримані від органів державного управління	3031	-	-
надходження до державних цільових фондів	3040	-	-
інші надходження від необмінних операцій	3045	-	-
Надходження грошових коштів за внутрішніми операціями	3050	-	-
Інші надходження	3090	-	-
Усього надходжень від операційної діяльності	3095	-	-
Витрати за обмінними операціями:		-	-
витрати на виконання бюджетних програм	3100	-	-
витрати на виготовлення продукції (надання послуг, виконання робіт)	3110	-	-
		-	-
витрати з продажу активів	3115	-	-
інші витрати за обмінними операціями	3120	-	-
Витрати за необмінними операціями:		-	-
трансферти, з них:	3125	-	-
кошти трансфертів органам державного управління інших рівнів	3126	-	-



інші витрати за необмінними операціями	3130	-	-
Витрати грошових коштів за внутрішніми операціями	3135	-	-
Інші витрати	3180	-	-
Усього витрат від операційної діяльності	3190	-	-
Чистий рух коштів від операційної діяльності	3195	-	-
II. Рух коштів у результаті інвестиційної діяльності			
Надходження від продажу:		-	-
фінансових інвестицій	3200	-	-
основних засобів	3205	-	-
інвестиційної нерухомості	3210	-	-
нематеріальних активів	3215	-	-
незавершених капітальних інвестицій	3220	-	-
довгострокових біологічних активів	3225	-	-
Надходження цільового фінансування	3230	-	-
Інші надходження	3235	-	-
Усього надходжень від інвестиційної діяльності	3240	-	-
Витрати на придбання:		-	-
фінансових інвестицій	3245	-	-
основних засобів	3250	-	-
інвестиційної нерухомості	3255	-	-
нематеріальних активів	3260	-	-
незавершених капітальних інвестицій	3265	-	-
довгострокових біологічних активів	3270	-	-
Інші витрати	3285	-	-
Усього витрат від інвестиційної діяльності	3290	-	-
Чистий рух коштів від інвестиційної діяльності	3295	-	-
III. Рух коштів у результаті фінансової діяльності			
Надходження від:		-	-
повернення кредитів	3300	-	-
отримання позик	3305	-	-
отримання відсотків (роялті)	3310	-	-
Інші надходження	3340	-	-
Усього надходжень від фінансової діяльності	3345	-	-
Витрати на:		-	-
надання кредитів	3350	-	-
погашення позик	3355	-	-
сплату відсотків	3360	-	-
Інші витрати	3380	-	-
Коригування	3385	-	-
Усього витрат від фінансової діяльності	3390	-	-
Чистий рух коштів від фінансової діяльності	3395	-	-
Чистий рух коштів за звітний період	3400	-	-
Залишок коштів на початок року	3405	-	-
Залишок коштів отриманий	3410	-	-
Залишок коштів перерахований	3415	-	-
Вплив зміни валютних курсів на залишок коштів	3420	-	-
Залишок коштів на кінець року	3425	-	-

* Надходження в натуральній формі



* Витрати в натуральній формі

Керівник (посадова особа)

Володимир ГЕРГУН

Головний бухгалтер (спеціаліст,
на якого покладено виконання
обов'язків бухгалтерської служби)

Наталія СЛІВЕНКО



Установа
Територія
Організаційно-правова форма
господарювання
Орган державного управління
Вид економічної діяльності
Одиниця виміру: грн
Періодичність: річна

Державний навчальний заклад "Уманський
професійний аграрний ліцей"
Черкаська
Державне підприємство
Міністерство освіти і науки України
Професійно-технічна освіта

Дата (рік, місяць, число)
за ЄДРПОУ
за КАТОТТГ
за КОПФГ
за КОДУ
за КВЕД


КОДИ		
2026	01	01
02548713		
UA71000000000010357		
140		
11085		
85.32		

Звіт про власний капітал за 2025 рік

Форма №4-дс

Стаття	Код рядка	Внесений капітал	Капітал у дооцінках	Фінансовий результат	Капітал у підприємствах	Резерви	Цільове фінансування	Разом
1	2	3	4	5	6	7	8	9
Залишок на початок року	4000	32 337 641	14 738 580	-27 426 582	-	-	429 545	20 079 184
<i>Коригування:</i>								
Зміна облікової політики	4010	-	-	-	-	-	-	-
Виправлення помилок	4020	-	-	-	-	-	-	-
Інші зміни	4030	-	-	-	-	-	-	-
Скоригований залишок на початок року	4090	32 337 641	14 738 580	-27 426 582	-	-	429 545	20 079 184
<i>Переоцінка активів:</i>								
Дооцінка (уцінка) основних засобів	4100	-	-	-	-	-	-	-
Дооцінка (уцінка) незавершених капітальних інвестицій	4110	-	-	-	-	-	-	-
Дооцінка (уцінка) нематеріальних активів	4120	-	-	-	-	-	-	-
Дооцінка (уцінка) довгострокових біологічних активів	4130	-	-	-	-	-	-	-
Профіцит /дефіцит за звітний період	4200	-	-	-334 687	-	-	-	-334 687
Збільшення капіталу в підприємствах	4210	-	-	-	-	-	-	-
Зменшення капіталу в підприємствах	4220	-	-	-	-	-	-	-
Інші зміни в капіталі	4290	6 678 203	-	65 123	-	-	-	6 743 326
Разом змін у капіталі	4300	6 678 203	-	-269 564	-	-	-	6 408 639
Залишок на кінець року	4310	39 015 844	14 738 580	-27 696 146	-	-	429 545	26 487 823

Керівник (посадова особа)



Володимир ГЕРГУН

Головний бухгалтер (спеціаліст,
на якого покладено виконання
обов'язків бухгалтерської служби)

Наталія СЛІВЕНКО



ЗАТВЕРЖЕНО
Наказ Міністерства фінансів України
29 листопада 2017 року № 977
(у редакції наказу Міністерства фінансів України
від 20 листопада 2025 року № 586)

Установа
Територія
Організаційно-правова форма господарювання
Орган державного управління
Вид економічної діяльності

Державний навчальний заклад "Уманський професійний аграрний ліцей"
Черкаська
Державне підприємство
Міністерство освіти і науки України
Професійно-технічна освіта

Дата (рік, місяць, число)

за ЄДРПОУ
за КАТОТТГ
за КОПФГ
за КОДУ
за КВЕД

КОДИ	
2026	01 01
02548713	
UA71000000000010357	
140	
11085	
85.32	

Одиниця виміру: грн
Періодичність: річна



ПРИМІТКИ ДО РІЧНОЇ ФІНАНСОВОЇ ЗВІТНОСТІ за 2025 рік

Форма №5-дс

I. Основні засоби

Групи основних засобів	Код рядка	Залишок на початок року		Переоцінка (дооцінка +, уцінка -)		Вибуття за звітний рік		Нодійшло за рік		Зменшення/відновлення корисності	Нарахована амортизація за звітний рік	Інші зміни за рік		Залишок на кінець року		Діапазон корисного використання	
		первісна (переоцінена) вартість	знос	первісна (переоцінена) вартість	знос	первісна (переоцінена) вартість	знос	первісна (переоцінена) вартість	знос			первісна (переоцінена) вартість	знос	від	до		
I	2	3	4	5	6	7	8	9	10	11	12	13	14	15	16	17	18
Інвестиційна нерухомість	010	-	-	-	-	-	-	-	-	-	-	-	-	-	-	-	-
Земельні ділянки	015	17 554 194	-	-	-	-	-	-	-	-	-	17 554 194	-	-	-	-	-
Капітальні витрати на поліпшення земель	020	-	-	-	-	-	-	-	-	-	-	-	-	-	-	-	-
Будівлі, споруди та передавальні пристрої	025	13 804 384	11 854 530	-	-	-	-	-	-	-	325 021	6 743 326	-	20 547 710	12 179 551	10	50
Машини та обладнання	030	378 413	378 412	-	-	45 886	45 886	-	-	-	-	-	-	332 527	332 526	10	15
Транспортні засоби	035	274 996	274 996	-	-	-	-	-	-	-	-	-	-	274 996	274 996	10	15
Інструменти, прилади, інвентар	040	66 646	66 646	-	-	-	-	-	-	-	-	-	-	66 646	66 646	5	10
Тварини та багаторічні насадження	045	2 114	2 750	-	-	-	-	-	-	-	48	-	-	2 114	2 798	10	25
Інші основні засоби	050	12 480	-	-	-	-	-	-	-	-	-	-	-	12 480	-	10	15
Музейні фонди	055	-	-	-	-	-	-	-	-	-	-	-	-	-	-	-	-
Бібліотечні фонди	060	22 053	536	-	-	-	-	-	-	-	-	-	-	22 053	536	3	5
Малювальні необоротні матеріальні активи	065	213 282	106 576	-	-	15 837	15 837	-	-	-	7 918	-	-	197 445	98 657	2	5
Білизна, постільні речі, одяг та взуття	070	9 079	4 606	-	-	3 400	3 400	-	-	-	1 700	-	-	5 679	2 906	2	5
Інвентарна тара	075	-	-	-	-	-	-	-	-	-	-	-	-	-	-	-	-
Необоротні матеріальні активи спеціального призначення	080	-	-	-	-	-	-	-	-	-	-	-	-	-	-	-	-
Природні ресурси	085	-	-	-	-	-	-	-	-	-	-	-	-	-	-	-	-
Інші необоротні матеріальні активи	090	-	-	-	-	-	-	-	-	-	-	-	-	-	-	-	-
Усього	100	32 337 641	12 689 052	65 123	65 123	65 123	65 123	1 700	334 687	6 743 326	39 015 844	12 958 616	6 743 326	12 958 616	12 958 616	6 202	-

3 рядка 010 графі 3

3 рядка 010 графі 15

3 рядка 100 графі 7

вартість інвестиційної нерухомості, оціненої за справедливою вартістю

вартість інвестиційної нерухомості, оціненої за справедливою вартістю

вартість основних засобів, які вибули внаслідок:

безоплатної передачі (внутрішньої передачі)

безоплатної передачі (крім внутрішньої передачі)

продажу

крадіжки, нестачі

списання як непридатні

(105)

(110)

(120)

(121)

(122)

(123)

(124)



(125)	58 921
(130)	-
(131)	-
(132)	-
(133)	-
(140)	-
(141)	-
(142)	-
(143)	-
(150)	-
(151)	-
(152)	10 925 046
(153)	-
(154)	-
(155)	-
(160)	-
(161)	3 272 567



пошкодження, знищення, викрадення у результаті збройної агресії Російської Федерації

збільшення вартості основних засобів у результаті:

придбання

реконструкції, добудови, дообладнання,

безкоштовного отримання за операціями внутрішньої передачі

отримання благодійних грантів, дарунків

сума втрат від зменшення корисності включена до складу витрат

сума вигід від відновлення корисності включена до складу доходів

сума втрат від зменшення корисності, відображена у складі власного капіталу

сума вигід від відновлення корисності, відображена у складі власного капіталу

вартість основних засобів, щодо яких існують передбачені чинним законодавством обмеження права власності, користування та

розпорядження

залишкова вартість основних засобів, що тимчасово не використовуються (консервація, реконструкція тощо)

вартість основних засобів, пошкоджених, знищених, викрадених, над якими втрачено контроль внаслідок збройної агресії Російської

Федерації, на дату визнання такої події балансоутримувачем

вартість основних засобів, щодо яких переглянуто строк корисного використання та ліквідаційну вартість з метою подальшої їх експлуатації

вартість основних засобів, які утримуються для продажу, передачі без оплати

вартість безоплатно отриманих основних засобів (крім внутрішньої передачі)

знос основних засобів, щодо яких існують обмеження права власності, користування та розпорядження

знос основних засобів, пошкоджених, знищених, викрадених, над якими втрачено контроль внаслідок збройної агресії Російської Федерації, на

дату визнання такої події балансоутримувачем

З рядка 100 графи 9

З рядка 100 графи 11

З рядка 100 графи 15

З рядка 100 графи 16

II. Нематеріальні активи

Групи основних засобів	Код рядка	Залишок на початок року		Переоцінка (дооцінка +, уніжка -)		Вибуття за звітний рік		Надійшло за рік		Зменшення/збільшення корисності	Нарахована амортизація за звітний рік	Інші зміни за рік		Залишок на кінець року		Діапазон корисного використання	
		первісна вартість	знос	первісна вартість	знос	первісна вартість	знос	первісна вартість	знос			первісна вартість	знос	від	до		
1	2	3	4	5	6	7	8	9	10	11	12	13	14	15	16	17	18
Авторське право та/або суміжні з ним права	200	-	-	-	-	-	-	-	-	-	-	-	-	-	-	-	-
Права користування природними ресурсами	210	-	-	-	-	-	-	-	-	-	-	-	-	-	-	-	-
Права на торговельні марки	220	-	-	-	-	-	-	-	-	-	-	-	-	-	-	-	-
Права користування майном	230	1 050	-	-	-	-	-	-	-	-	-	-	-	1 050	-	-	-
Права на об'єкти промислової власності	240	-	-	-	-	-	-	-	-	-	-	-	-	-	-	-	-
Інші нематеріальні активи	250	-	-	-	-	-	-	-	-	-	-	-	-	-	-	-	-
Усього	260	1 050	-	-	-	-	-	-	-	-	-	-	-	1 050	-	-	-

3 рядка 260 графи 15

вартість безоплатно отриманих нематеріальних активів

вартість нематеріальних активів, щодо яких існує обмеження права власності

вартість оформлених у заставу нематеріальних активів

вартість нематеріального активу з невизначеним строком корисності використання

причини, які підтверджують оцінку строку корисної експлуатації нематеріального активу як невизначеного

вартість нематеріальних активів, за якими тимчасово упущені вигоди від використання внаслідок збройної агресії Російської Федерації, на дату визнання такої події балансоутримувачем

накопичена амортизація нематеріальних активів, щодо яких існує обмеження права власності

накопичена амортизація переданих у заставу нематеріальних активів

накопичена амортизація нематеріальних активів, за якими тимчасово упущені вигоди від використання внаслідок збройної агресії Російської Федерації, на дату визнання такої події балансоутримувачем

(270)

(271)

(272)

(273)

(274)

(275)

(280)

(281)

(282)

1 050



IV. Виробничі запаси

Найменування показника	Код рядка	Надходження за рік	Вибуття		Балансова вартість на кінець року	Зміна вартості на дату балансу	
			усього	з них витрачено на потреби установи		збільшення до чистої вартості реалізації*	зменшення до чистої вартості реалізації**
1	2	3	4	5	6	7	8
Продукти харчування	360	-	-	-	-	-	-
Медикаменти та перев'язувальні матеріали	370	-	-	-	-	-	-
Будівельні матеріали	380	-	-	-	-	-	-
Пально-мастильні матеріали	390	-	-	-	-	-	-
Запасні частини	400	-	-	-	-	-	-
Тара	410	-	-	-	-	-	-
Сировина і матеріали	420	-	-	-	-	-	-
Інші виробничі запаси	430	-	-	-	-	-	-
Готова продукція	440	-	-	-	-	-	-
Малоцінні та швидкозношувані предмети	450	-	-	-	-	-	-
Державні матеріальні резерви та запаси	460	-	-	-	-	-	-
Активи для розподілу, передачі, продажу	470	-	-	-	-	-	-
Інші нефінансові активи	480	-	-	-	-	-	-
Незавершене виробництво запасів	490	-	-	-	-	-	-
Усього	500	-	-	-	-	-	-

* - Визначається за пунктом 5 розділу III Національного положення (стандарту) бухгалтерського обліку в державному секторі 123 «Запаси», затвердженого наказом Міністерства фінансів України від 12 жовтня 2010 року № 1202, зареєстрованого в Міністерстві юстиції України 01 листопада 2010 року за № 1019/18314.

** - Визначається за пунктом 4 розділу III Національного положення (стандарту) бухгалтерського обліку в державному секторі 123 «Запаси», затвердженого наказом Міністерства фінансів України від 12 жовтня 2010 року № 1202, зареєстрованого в Міністерстві юстиції України 01 листопада 2010 року за № 1019/18314.

З рядка 500 графи 4

вартість запасів, які вибули внаслідок:

безоплатної передачі (внутрішньомісця передача) _____ (510)

безоплатної передачі (крім внутрішньомісця передачі) _____ (511)

пошкодження, знищення, викрадення внаслідок збройної агресії Російської Федерації _____ (512)



V. Фінансові інвестиції

Найменування показника	Код рядка	За рік		Залишок на кінець року	
		довгострокові	поточні	довгострокові	поточні
1	2	3	4	5	6
Акції	530	-	-	-	-
Цінні папери (крім акцій)	540	-	-	-	-
Капітал підприємств	550	-	-	-	-
Векселі одержані	560	-	-	-	-
Інші фінансові інвестиції	570	-	-	-	-
Усього	580	-	-	-	-

З рядка 580 графи 3 втрати від зменшення корисності/доходи від відновлення корисності протягом року (581) -

З рядка 1110 графи 4 довгострокові фінансові інвестиції відображені: -

Балансу за собівартістю (582) -

за амортизованою собівартістю (583) -

довгострокові фінансові інвестиції у суб'єкти господарювання державного, комунального сектору економіки, які належать до сфери управління суб'єкта державного сектору, за кожним суб'єктом господарювання із зазначенням розміру частки в капіталі таких суб'єктів господарювання (584):

Найменування суб'єкта господарювання	Код згідно з ЄДРПОУ	Розмір частки в капіталі таких суб'єктів господарювання (%)	Вартість довгострокових фінансових інвестицій



учасники спільної діяльності наводять таку інформацію (585):

Перелік суб'єктів, з якими укладено договір про спільну діяльність	Сума активів, переданих до спільної діяльності			Сума всіх зобов'язань, взятих для провадження спільної діяльності	Сума доходів і витрат спільної діяльності	Інформація про оператора спільної діяльності
	Код згідно з ЄДРПОУ	строк дії договору	4			
найменування суб'єкта господарювання	2	3	4	5	6	7
1						

З рядка 1155 графи 4
Балансу

поточні фінансові інвестиції відображені:

за собівартістю _____ (586) -
за амортизованою собівартістю _____ (587) -

поточні фінансові інвестиції у суб'єкти господарювання державного, комунального сектору економіки, які належать до сфери управління суб'єкта державного сектору, за кожним суб'єктом господарювання із зазначенням розміру частки в капіталі таких суб'єктів господарювання (588):

Найменування суб'єкта господарювання	Код згідно з ЄДРПОУ	Розмір частки в капіталі таких суб'єктів господарювання (%)	Вартість поточних фінансових інвестицій

учасники спільної діяльності наводять таку інформацію (589):

Перелік суб'єктів, з якими укладено договір про спільну діяльність	Код згідно з ЄДРПОУ	строк дії договору	Сума активів, переданих до спільної діяльності	Сума всіх зобов'язань, взятих для провадження спільної діяльності	Сума доходів і витрат спільної діяльності	Інформація про оператора спільної діяльності
найменування суб'єкта господарювання						
1						



Прострочена дебіторська заборгованість

з неї:

матеріали передано до суду, ведеться позовна робота

винесено рішення суду, виконавче провадження

проти дебітора порушено справу про банкрутство:

заборгованість заявлена та визнана

заборгованість заявлена та не визнана

заборгованість не заявлена

стосовно дебітора проведено державну реєстрацію припинення юридичної особи в результаті ліквідації

(664)



VIII. Грошові кошти та їх еквіваленти розпорядників бюджетних коштів та державних цільових фондів

Найменування показника	Код рядка	На початок звітного року	На кінець звітного року
1	2	3	4
Грошові кошти та їх еквіваленти розпорядників бюджетних коштів та державних цільових фондів у національній валюті, у тому числі:	670	-	-
в касі	671	-	-
в Казначействі на реєстраційних рахунках	672	-	-
в Казначействі на інших рахунках	673	-	-
в установах банків на поточних та інших рахунках	674	-	-
в установах банків у тимчасовому розпорядженні	675	-	-
в дорозі	676	-	-
на депозитах на рахунках в Казначействі	677	-	-
на депозитах на рахунках в установах банків	678	-	-
Грошові кошти та їх еквіваленти розпорядників бюджетних коштів та державних цільових фондів в іноземній валюті, у тому числі:	680	-	-
в касі	681	-	-
на поточних рахунках	682	-	-
на депозитах в іноземній валюті	683	-	-
інші кошти в іноземній валюті	684	-	-



Інші витрати – усього	920	-
<i>у тому числі:</i>		
інші витрати за обмінними операціями	930	-
<i>з них:</i>		
курсова різниця	931	-
витрати, пов'язані з реалізацією активів	932	-
уцінка активів	933	-
втрати від зменшення корисності активів	934	-
інші витрати за необмінними операціями	940	-
<i>з них:</i>		
витрати, пов'язані з передачею активів, що суб'єкти державного сектору передають суб'єктам господарювання, фізичним особам та іншим суб'єктам державного сектору для виконання цільових заходів	941	-
неповернення депозитів	942	-

Сума отриманих активів, робіт (послуг) у натуральній формі _____
(950)

Сума витрат, визнаних у зв'язку з недоотриманням раніше визнаних доходів _____
(960)



Х. Нестачі і втрати активів

Найменування показника	Код рядка	Сума
1	2	3
Недостачі та крадіжки грошових коштів і матеріальних цінностей на початок звітного року	970	-
Установлено недостач та крадіжок грошових коштів і матеріальних цінностей протягом звітного року – усього	980	-
<i>з них:</i>		
віднесено на винних осіб	981	-
Списано недостачі в межах природного убутку	990	-
Списано недостачі, винні особи за якими не встановлені	1000	-
Стягнуто з винних осіб	1010	-
Списано за висновками слідчих органів	1020	-
Недостачі та крадіжки грошових коштів і матеріальних цінностей на кінець звітного року	1030	-
<i>у тому числі:</i>		
віднесених на винних осіб	1031	-
справи знаходяться у слідчих органах (винні особи не встановлені)	1032	-
Вартість пошкоджених, знищених, викрадених активів, над якими втрачено контроль унаслідок збройної агресії Російської Федерації, на дагу визнання такої події балансоутримувачем, інформацію про які не включено до інших рядків та граф цієї форми - усього	1040	-
<i>з них:</i>		
списані згідно із законодавством	1041	-



XII. Біологічні активи

Групи біологічних активів	Код рядка	Обліковуються за первісною вартістю										Обліковуються за справедливою вартістю						
		Залишок на початок року		наїшло за рік		вибуло за рік		нараховано амортизації за рік		зменшення/вінволення корисності		залишок на кінець року		залишок на початок року	наїшло за рік	зміна вартості за рік	вибуло за рік	залишок на кінець року
		первісна вартість	накопичена амортизація	первісна вартість	накопичена амортизація	первісна вартість	накопичена амортизація	первісна вартість	накопичена амортизація	первісна вартість	накопичена амортизація	первісна вартість	накопичена амортизація					
1	2	3	4	5	6	7	8	9	10	11	12	13	14	15	16			
Довгострокові біологічні активи – усього	1140	-	-	-	-	-	-	-	-	-	-	-	-	-	-	-		
<i>у тому числі:</i>																		
робоча худоба	1141	-	-	-	-	-	-	-	-	-	-	-	-	-	-	-		
продуктивна худоба	1142	-	-	-	-	-	-	-	-	-	-	-	-	-	-	-		
багаторічні насадження	1143	-	-	-	-	-	-	-	-	-	-	-	-	-	-	-		
інші довгострокові біологічні активи	1144	-	-	-	-	-	X	-	X	-	-	-	-	-	-	-		
Поточні біологічні активи – усього	1150	-	X	-	-	-	-	-	X	-	-	-	-	-	-	-		
<i>у тому числі:</i>																		
тварини на вирощуванні та відгодівлі	1151	-	X	-	-	-	X	-	X	-	-	-	-	-	-	-		
біологічні активи у стані біологічних перетворень (крім тварин на вирощуванні та відгодівлі)	1152	-	-	-	-	-	X	-	X	-	-	-	-	-	-	-		
Інші поточні біологічні активи	1153	-	-	-	-	-	X	-	X	-	-	-	-	-	-	-		
Усього	1190	-	-	-	-	-	-	-	-	-	-	-	-	-	-	-		

3 рядка 1190 графи 10 і графи 16

балансова вартість біологічних активів, щодо яких існують передбачені законодавством обмеження права власності
балансова вартість біологічних активів, переданих у заставу як забезпечення зобов'язань

(1191)
(1192)

балансова вартість біологічних активів, пошкоджених, знищених, викрадених, над якими втрачено контроль унаслідок збройної агресії Російської Федерації, на дату визнання такої події балансоутримувачем

(1193)

3 рядка 1190 графи 13

вартість придбаних біологічних активів

(1194)

3 рядка 1190 графи 15

вартість безоплатно отриманих біологічних активів

(1195)

3 рядка 1190 графи 6 і графи 15

вартість реалізованих біологічних активів

(1196)

вартість безоплатно переданих біологічних активів

(1197)

балансова вартість біологічних активів пошкоджених, знищених, викрадених унаслідок збройної агресії Російської Федерації

(1198)



Обсяг виробництва сільськогосподарської продукції за звітний період

Найменування показника	Код рядка	Одиниця виміру	Кількість	Вартість первісного визнання за одиницю	Вартість первісного визнання, усього
1	2	3	4	5	6
Продукція та додаткові біологічні активи рослинництва – усього	1200	X	X	X	-
<i>у тому числі:</i>					
зернові і зернобобові	1210		-	-	-
<i>з них:</i>					
пшениця	1211		-	-	-
соя	1212		-	-	-
соняшник	1213		-	-	-
ріпак	1214		-	-	-
цукрові буряки (фабричні)	1215		-	-	-
картопля	1216		-	-	-
плоди (зерняткові, кісточкові)	1217		-	-	-
інша продукція рослинництва	1218		-	-	-
додаткові біологічні активи рослинництва	1219		-	-	-
Продукція та додаткові біологічні активи тваринництва – усього	1220	X	X	X	-
<i>у тому числі:</i>					
туші – усього	1230		-	-	-
<i>з них:</i>					
велика рогата худоба	1231		-	-	-
свині	1232		-	-	-
МОЛОКО	1233		-	-	-
ВОВНА	1234		-	-	-
ЯЙЦЯ	1235		-	-	-



ХІІІ. Розшифрування позабалансових рахунків

Назва рахунку позабалансового обліку	Код рядка	Залишок на початок звітного року	Надходження	Вибуття	Залишок на кінець звітного періоду
1	2	3	4	5	6
01 "Орендовані основні засоби та нематеріальні активи"	1310	-	-	-	-
011 "Орендовані основні засоби розпорядників бюджетних коштів"	1311	-	-	-	-
012 "Орендовані основні засоби державних цільових фондів"	1312	-	-	-	-
013 "Орендовані нематеріальні активи розпорядників бюджетних коштів"	1313	-	-	-	-
014 "Орендовані нематеріальні активи державних цільових фондів"	1314	-	-	-	-
02 "Активи на відповідальному зберіганні"	1320	-	-	-	-
021 "Активи на відповідальному зберіганні розпорядників бюджетних коштів"	1321	-	-	-	-
022 "Активи на відповідальному зберіганні державних цільових фондів"	1322	-	-	-	-
03 "Бюджетні зобов'язання"	1330	-	-	-	-
031 "Укладені договори (угоди, контракти) розпорядників бюджетних коштів"	1331	-	-	-	-
032 "Укладені договори (угоди, контракти) державних цільових фондів"	1332	-	-	-	-
04 "Умовні активи"	1340	-	-	-	-
041 "Умовні активи розпорядників бюджетних коштів"	1341	-	-	-	-
042 "Умовні активи державних цільових фондів"	1342	-	-	-	-
043 "Тимчасово передані активи"	1343	-	-	-	-
05 "Умовні зобов'язання, гарантії та забезпечення надані"	1350	-	-	-	-
051 "Гарантії та забезпечення надані розпорядників бюджетних коштів"	1351	-	-	-	-
052 "Гарантії та забезпечення надані державних цільових фондів"	1352	-	-	-	-
053 "Умовні зобов'язання розпорядників бюджетних коштів"	1353	-	-	-	-



)

)

Усього		1400	-	-	-	-	-
---------------	--	-------------	---	---	---	---	---



XIV. Інформація щодо консолідованої фінансової звітності

Контролюючий суб'єкт державного сектору наводить таку інформацію: (1500):

Перелік контрольованих суб'єктів державного сектору, що входять до складу цієї групи		Група			Інформація про контролюючих суб'єктів державного сектору ішої групи, від яких отримувались, активи для покриття витрат з реалізації їх цілей		
		Місце реєстрації	Місцезнаходження	Короткий опис основної діяльності	Найменування	Обсяг отриманих активів	
№ з/п	Найменування	Місце реєстрації	Місцезнаходження	Короткий опис основної діяльності	всього, грн	з них: обсяг переданих активів, грн	9
1	Державний навчальний заклад "Уманський професійний аграрний ліцей"	Черкаська обл., м. Умань, вул. Залізняка, 4	Черкаська обл., м. Умань, вул. Залізняка, 4	Організація навчального процесу, навчально-виробнича, виховна, методична та фінансово-господарська діяльність. Ліцей є державним професійно-технічним навчальним закладом другого атестаційного рівня, що забезпечує реалізацію права громадян на здобуття професійно-технічної та повної загальної середньої освіти, а також підготовку, перепідготовку та підвищення кваліфікації робітників і незайнятого населення	7	8	0

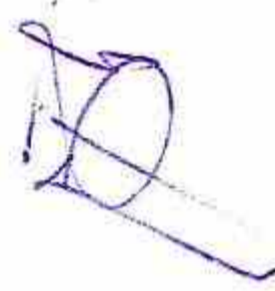
Причини, з яких показники фінансової звітності контрольованих суб'єктів державного сектору не включено до консолідованої фінансової звітності (1510):

Інша група, в якій контролюючий суб'єкт державного сектору є контрольованим (1520):

Інформація про статті, до яких застосовувалась різна облікова політика (1530):

№ з/п	Стаття	Короткий опис причин застосування різної облікової політики
1	2	3

Керівник (посадова особа)



Володимир ГЕРГУН

Головний бухгалтер (спеціаліст, на якого покладено виконання обов'язків бухгалтерської служби)

Наталія СЛІВЕНКО



КОДИ		
2026	01	01
02548713		
UA71000000000010357		
140		
11085		
85.32		

Дата (рік, місяць, число)

за ЄДРПОУ
за КАТОТТГ
за КОПФГ
за КОДУ
за КВЕД

Державний навчальний заклад "Уманський професійний аграрний ліцей"

Черкаська

Державне підприємство

Міністерство освіти і науки України

Професійно-технічна освіта

220 - Міністерство освіти і науки України

Код та назва відомчої класифікації видатків та кредитування державного бюджету

Код та назва типової відомчої класифікації видатків та кредитування місцевих бюджетів

Одиниця виміру: грн

Періодичність: річна

Додаток до приміток до річної фінансової звітності "Інформація за сегментами"


за 2025 рік

Форма №6-дс



II. Показники за допоміжними звітними сегментами
Облік за сегментами не ведеться, бо не визначено обліковою політикою.
 (сегмент діяльності, географічний сегмент)

Найменування показника	Код рядка	Найменування звітних сегментів										Нерозподілені статті			Усього		
		звітний рік	минулий рік	звітний рік	минулий рік	звітний рік	минулий рік	звітний рік	минулий рік	звітний рік	минулий рік	звітний рік	минулий рік	звітний рік	минулий рік		
1	2	3	4	5	6	7	8	9	10	11	12	13	14	15	16	17	18
Бюджетні витрування	300	0,00	0,00	0,00	0,00	0,00	0,00	0,00	0,00	0,00	0,00	0,00	0,00	0,00	0,00	0,00	0,00
Доходи від надання послуг (виконання робіт)	310	0,00	0,00	0,00	0,00	0,00	0,00	0,00	0,00	0,00	0,00	0,00	0,00	0,00	0,00	0,00	0,00
Балансова нерівність активів звітних сегментів	320	0,00	0,00	0,00	0,00	0,00	0,00	0,00	0,00	0,00	0,00	0,00	0,00	0,00	0,00	0,00	0,00
Капітальні інвестиції	330	0,00	0,00	0,00	0,00	0,00	0,00	0,00	0,00	0,00	0,00	0,00	0,00	0,00	0,00	0,00	0,00
	340	0,00	0,00	0,00	0,00	0,00	0,00	0,00	0,00	0,00	0,00	0,00	0,00	0,00	0,00	0,00	0,00
	350	0,00	0,00	0,00	0,00	0,00	0,00	0,00	0,00	0,00	0,00	0,00	0,00	0,00	0,00	0,00	0,00



Володимир ГЕРГУН
(ініціали та прізвище)

_____ (підпис)

Головний бухгалтер (спеціаліст, на якого покладено виконання обов'язків бухгалтерської служби)

Наталія СЛІВЕНКО
(ініціали та прізвище)

_____ (підпис)



ПОЯСНЮВАЛЬНА ЗАПИСКА

за 2025 рік

Установа Державний навчальний заклад "Уманський професійний аграрний ліцей" за ЄДРПОУ
Територія Черкаська за КАТОТТГ
Організаційно-правова форма господарювання Державне підприємство за КОПФГ
Код та назва відомчої класифікації видатків та кредитування державного бюджету **220 - Міністерство освіти і науки України**
Періодичність: **річна**

КОДИ
02548713
UA71000000000010357
140

Короткий опис основної діяльності установи	Найменування органу, якому підпорядкована установа	Середня чисельність працівників
1	2	3
Державний навчальний заклад "Уманський професійний аграрний ліцей" знаходиться за адресою: м.Умань, вул. Залізняка,4. Відповідно до Статуту основним напрямком ліцею є організація навчального процесу, навчально-виробнича, виховна, методична та фінансово-господарська діяльність. Ліцей здійснює свою діяльність на підставі ліцензій Міністерства освіти і науки України. Джерела фінансування ліцею є кошти місцевого бюджету, кошти спец. фонду, благодійні внески. Згідно із Статутом ліцей є державним професійно-технічним навчальним закладом другого асистційного рівня, що забезпечує реалізацію права громадян на здобуття професійно-технічної та повної загальної середньої освіти. Ліцей здійснює підготовку робітників з числа випускників загальноосвітніх навчальних закладів на основі базової чи повної загальної середньої освіти, а також підготовку, перепідготовку та підвищення кваліфікації робітників і незайнятого населення. Підпорядкованість - Управління освіти і науки Черкаської обласної державної адміністрації.	Управління освіти і науки Черкаської обласної державної адміністрації	88

Дебіторська та кредиторська заборгованість відсутня.

Протягом року надходжень по фондам не було .

У 2025 році було нараховано амортизацію в сумі 334687 грн.

Отримано фінансовий результат за 2025 рік в сумі -27696146 грн. = ф.1дс ряд.1420 гр.4-ф.1дс ряд.1420 гр.3.

Фінансовий результат за 2025 рік відрізняється від ф.2дс (рядок 2390) на суму 65123 грн – це вартістю вибутих основних засобів у 2025 році ф.5дс р.100 колонка 7

Внесений капітал збільшився (рядок 4290 ф.4 дс колонка 3) на суму 6678203 грн - це 6743326 грн. вартість капітальних робіт (ф. 5дс рядок 100 к.7) за мінусом 65123 грн вартості вибутих основних засобів у 2025 році (ф. 5дс рядок 100 колонка 7).

Облік за сегментами не ведеться, бо не визначено обліковою політикою.

Керівник (уповноважена посадова особа)

Володимир ГЕРГУН

Головний бухгалтер (спеціаліст,
на якого покладено виконання обов'язків
бухгалтерської служби)

Наталія СЛІВЕНКО

" 08 " січня 2026р.

