

	Дата (рік, місяць, число)	КОДИ		
		2026	01	01
Установа	Державний навчальний заклад "Уманський професійний аграрний ліцей"	за ЄДРПОУ	02548713	
Територія	Черкаська	за КАТОТГГ	UA71000000000010357	
Організаційно-правова форма господарювання	Державне підприємство	за КОПФГ	140	
Орган державного управління	Міністерство освіти і науки України	за КОДУ	11085	
Вид економічної діяльності	Професійно-технічна освіта	за КВЕД	85.32	

Одиниця виміру: грн  
Періодичність: річна

**БАЛАНС**  
на 01 січня 2026 року

Форма №1-дс

АКТИВ	Код рядка	На початок звітного періоду	На кінець звітного періоду
1	2	3	4
<b>I. НЕФІНАНСОВІ АКТИВИ</b>			
<b>Основні засоби:</b>	<b>1000</b>	2 683 212	4 296 977
первісна вартість	1001	5 912 484	8 089 770
знос	1002	3 229 272	3 792 793
<b>Інвестиційна нерухомість:</b>	<b>1010</b>	-	-
первісна вартість	1011	-	-
знос	1012	-	-
<b>Нематеріальні активи:</b>	<b>1020</b>	36 800	36 800
первісна вартість	1021	36 800	36 800
накопичена амортизація	1022	-	-
Незавершені капітальні інвестиції	1030	-	-
<b>Довгострокові біологічні активи:</b>	<b>1040</b>	-	-
первісна вартість	1041	-	-
накопичена амортизація	1042	-	-
Запаси	1050	1 597 902	1 587 939
Виробництво	1060	-	-
Поточні біологічні активи	1090	-	-
<b>Усього за розділом I</b>	<b>1095</b>	<b>4 317 914</b>	<b>5 921 716</b>
<b>II. ФІНАНСОВІ АКТИВИ</b>			
Довгострокова дебіторська заборгованість	1100	-	-
<b>Довгострокові фінансові інвестиції, у тому числі:</b>	<b>1110</b>	-	-
цінні папери, крім акцій	1111	-	-
акції та інші форми участі в капіталі	1112	-	-
<b>Поточна дебіторська заборгованість:</b>			
за розрахунками з бюджетом	1120	-	-
за розрахунками за товари, роботи, послуги	1125	-	426 315
за наданими кредитами	1130	-	-
за виданими авансами	1135	-	-



за розрахунками із соціального страхування	1140	-	-
за внутрішніми розрахунками	1145	-	-
інша поточна дебіторська заборгованість	1150	8 173	-
Поточні фінансові інвестиції	1155	-	-
<i>Грошові кошти та їх еквіваленти розпорядників бюджетних коштів та державних цільових фондів у:</i>			
<i>національній валюті, у тому числі в:</i>	<i>1160</i>	<i>744 212</i>	<i>1 170 682</i>
<i>касі</i>	<i>1161</i>	<i>20 861</i>	<i>261</i>
<i>казначействі</i>	<i>1162</i>	<i>723 351</i>	<i>1 170 421</i>
<i>установах банків</i>	<i>1163</i>	-	-
<i>дорозі</i>	<i>1164</i>	-	-
<i>іноземній валюті</i>	<i>1165</i>	-	-
<i>Кошти бюджетів та інших клієнтів на:</i>			
<i>єдиному казначейському рахунку</i>	<i>1170</i>	-	-
<i>рахунках в установах банків, у тому числі в:</i>	<i>1175</i>	-	-
<i>національній валюті</i>	<i>1176</i>	-	-
<i>іноземній валюті</i>	<i>1177</i>	-	-
Інші фінансові активи	1180	-	-
<b>Усього за розділом II</b>	<b>1195</b>	<b>752 385</b>	<b>1 596 997</b>
<b>III. ВИТРАТИ МАЙБУТНІХ ПЕРІОДІВ</b>	<b>1200</b>	-	-
<b>БАЛАНС</b>	<b>1300</b>	<b>5 070 299</b>	<b>7 518 713</b>

ПАСИВ	Код рядка	На початок звітного періоду	На кінець звітного періоду
1	2	3	4
<b>I. ВЛАСНИЙ КАПІТАЛ ТА ФІНАНСОВИЙ РЕЗУЛЬТАТ</b>			
Внесений капітал	1400	5 912 484	8 089 770
Капітал у дооцінках	1410	-	-
Фінансовий результат	1420	-843 903	-585 587
Капітал у підприємствах	1430	-	-
Резерви	1440	-	-
Цільове фінансування	1450	-	-
<b>Усього за розділом I</b>	<b>1495</b>	<b>5 068 581</b>	<b>7 504 183</b>
<b>II. ЗОБОВ'ЯЗАННЯ</b>			
<i>Довгострокові зобов'язання:</i>			
за цінними паперами	1500	-	-
за кредитами	1510	-	-
інші довгострокові зобов'язання	1520	-	-
Поточна заборгованість за довгостроковими зобов'язаннями	1530	-	-
<i>Поточні зобов'язання:</i>			
за платежами до бюджету	1540	1 718	2 282
за розрахунками за товари, роботи, послуги	1545	-	605
за кредитами	1550	-	-
за одержаними авансами	1555	-	-
за розрахунками з оплати праці	1560	-	-
за розрахунками із соціального страхування	1565	-	-
за внутрішніми розрахунками	1570	-	-
інші поточні зобов'язання, з них:	1575	-	-
за цінними паперами	1576	-	-
<b>Усього за розділом II</b>	<b>1595</b>	<b>1 718</b>	<b>2 887</b>
<b>III. ЗАБЕЗПЕЧЕННЯ</b>	<b>1600</b>	-	-



<b>IV. ДОХОДИ МАЙБУТНІХ ПЕРІОДІВ</b>	<b>1700</b>	-	11 643
<b>БАЛАНС</b>	<b>1800</b>	5 070 299	7 518 713

Керівник (посадова особа)

Володимир ГЕРГУН

Головний бухгалтер (спеціаліст,  
на якого покладено виконання  
обов'язків бухгалтерської служби)

Наталія СЛІВЕНКО



	Дата (рік, місяць, число)	КОДИ		
		2026	01	01
Установа	Державний навчальний заклад "Уманський професійний аграрний ліцей"	за ЄДРПОУ	02548713	
Територія	Черкаська	за КАТОТТГ	UA71000000000010357	
Організаційно-правова форма господарювання	Державне підприємство	за КОПФГ	140	
Орган державного управління	Міністерство освіти і науки України	за КОДУ	11085	
Вид економічної діяльності	Професійно-технічна освіта	за КВЕД	85.32	

Одиниця виміру: грн  
Періодичність: річна

**ЗВІТ  
ПРО ФІНАНСОВІ РЕЗУЛЬТАТИ  
за 2025 рік**

Форма №2-дс

**I. ФІНАНСОВИЙ РЕЗУЛЬТАТ ДІЯЛЬНОСТІ**

Стаття	Код рядка	За звітний період	За аналогічний період попереднього року
1	2	3	4
<b>ДОХОДИ</b>			
<i>Доходи від обмінних операцій</i>			
Бюджетні асигнування	2010	26 637 096	26 196 276
Доходи від надання послуг (виконання робіт)	2020	2 532 399	2 518 032
Доходи від продажу активів	2030	2 798	-
Фінансові доходи	2040	-	-
Інші доходи від обмінних операцій	2050	60 556	45 498
<b>Усього доходів від обмінних операцій</b>	<b>2080</b>	<b>29 232 849</b>	<b>28 759 806</b>
<i>Доходи від необмінних операцій</i>			
Податкові надходження	2090	-	-
Неподаткові надходження	2100	-	-
Трансферти	2110	-	-
Надходження до державних цільових фондів	2120	-	-
Інші доходи від необмінних операцій	2130	934 874	797 084
<b>Усього доходів від необмінних операцій</b>	<b>2170</b>	<b>934 874</b>	<b>797 084</b>
<b>Усього доходів</b>	<b>2200</b>	<b>30 167 723</b>	<b>29 556 890</b>
<b>ВИТРАТИ</b>			
<i>Витрати за обмінними операціями</i>			
Витрати на виконання бюджетних програм	2210	21 333 228	21 798 119
Витрати на виготовлення продукції (надання послуг, виконання робіт)	2220	3 893 630	4 843 870
Витрати з продажу активів	2230	-	-
Фінансові витрати	2240	-	-
Інші витрати за обмінними операціями	2250	20 704	28 211
<b>Усього витрат за обмінними операціями</b>	<b>2290</b>	<b>25 247 562</b>	<b>26 670 200</b>



<i>Витрати за необмінними операціями</i>			
Трансферти	2300	-	-
Інші витрати за необмінними операціями	2310	4 956 288	4 940 533
<b>Усього витрат за необмінними операціями</b>	<b>2340</b>	<b>4 956 288</b>	<b>4 940 533</b>
<b>Усього витрат</b>	<b>2380</b>	<b>30 203 850</b>	<b>31 610 733</b>
<b>Профіцит/дефіцит за звітний період</b>	<b>2390</b>	<b>-36 127</b>	<b>-2 053 843</b>

## II. ВИДАТКИ БЮДЖЕТУ (КОШТОРИСУ) ЗА ФУНКЦІОНАЛЬНОЮ КЛАСИФІКАЦІЄЮ ВИДАТКІВ ТА КРЕДИТУВАННЯ БЮДЖЕТУ

Найменування показника	Код рядка	За звітний період	За аналогічний період попереднього року
1	2	3	4
Загальнодержавні функції	2420	-	-
Оборона	2430	-	-
Громадський порядок, безпека та судова влада	2440	-	-
Економічна діяльність	2450	-	-
Охорона навколишнього природного середовища	2460	-	-
Житлово-комунальне господарство	2470	-	-
Охорона здоров'я	2480	-	-
Духовний та фізичний розвиток	2490	-	-
Освіта	2500	30 203 850	31 610 733
Соціальний захист та соціальне забезпечення	2510	-	-
<b>УСЬОГО:</b>	<b>2520</b>	<b>30 203 850</b>	<b>31 610 733</b>

## III. ВИКОНАННЯ БЮДЖЕТУ (КОШТОРИСУ)

Стаття	Код рядка	Загальний фонд			Спеціальний фонд		
		план на звітний рік із урахуванням змін	фактична сума виконання за звітний період	різниця (графа 4 мінус графа 3)	план на звітний рік із урахуванням змін	фактична сума виконання за звітний період	різниця (графа 7 мінус графа 6)
1	2	3	4	5	6	7	8
<i>ДОХОДИ</i>							
Податкові надходження	2530	-	-	-	-	-	-
Неподаткові надходження	2540	-	-	-	-	-	-
Доходи від власності та підприємницької діяльності	2541	-	-	-	-	-	-
Адміністративні збори та платежі, доходи від некомерційної господарської діяльності	2542	-	-	-	-	-	-
Інші неподаткові надходження	2543	-	-	-	-	-	-
Власні надходження бюджетних установ	2544	-	-	-	-	-	-
Доходи від операцій з капіталом	2550	-	-	-	-	-	-
Офіційні трансферти, з них:	2560	-	-	-	-	-	-
від органів державного управління	2561	-	-	-	-	-	-
Цільові фонди	2570	-	-	-	-	-	-
Надходження державних цільових фондів	2580	-	-	-	-	-	-
Надходження Пенсійного фонду України	2581	-	-	-	-	-	-




Надходження Фонду загальнообов'язкового державного соціального страхування України на випадок безробіття	2582	-	-	-	-	-	-
Надходження Фонду соціального страхування України	2583	-	-	-	-	-	-
Інші надходження	2590	-	-	-	-	-	-
<b>Усього доходів</b>	<b>2600</b>	-	-	-	-	-	-
<b>ВИТРАТИ</b>							
Оплата праці і нарахування на заробітну плату	2610	-	-	-	-	-	-
Використання товарів і послуг	2620	-	-	-	-	-	-
Обслуговування боргових зобов'язань	2630	-	-	-	-	-	-
Поточні трансферти, з них:	2640	-	-	-	-	-	-
органам державного управління інших рівнів	2641	-	-	-	-	-	-
Соціальне забезпечення	2650	-	-	-	-	-	-
Інші поточні видатки	2660	-	-	-	-	-	-
Нерозподілені видатки	2670	-	-	-	-	-	-
Придбання основного капіталу	2680	-	-	-	-	-	-
Капітальні трансферти, з них:	2690	-	-	-	-	-	-
органам державного управління інших рівнів	2691	-	-	-	-	-	-
Внутрішнє кредитування	2700	-	-	-	-	-	-
Зовнішнє кредитування	2710	-	-	-	-	-	-
<b>Усього витрат</b>	<b>2780</b>	-	-	-	-	-	-
<b>Профіцит/дефіцит за звітний період</b>	<b>2790</b>	-	-	-	-	-	-

#### IV. ЕЛЕМЕНТИ ВИТРАТ ЗА ОБМІННИМИ ОПЕРАЦІЯМИ

Стаття	Код рядка	За звітний період	За аналогічний період попереднього року
1	2	3	4
Витрати на оплату праці	2820	15 339 803	15 096 140
Відрахування на соціальні заходи	2830	3 030 320	2 972 714
Матеріальні витрати	2840	6 435 665	8 095 963
Амортизація	2850	421 070	477 172
Інші витрати	2860	20 704	28 211
<b>Усього</b>	<b>2890</b>	<b>25 247 562</b>	<b>26 670 200</b>

Керівник (посадова особа)



Володимир ГЕРГУН

Головний бухгалтер (спеціаліст,  
на якого покладено виконання  
обов'язків бухгалтерської служби)



Наталія СЛІВЕНКО



			КОДИ		
			2026	01	01
Установа	Державний навчальний заклад "Уманський професійний аграрний ліцей"	за ЄДРПОУ	02548713		
Територія	Черкаська	за КАТОТТГ	UA71000000000010357		
Організаційно-правова форма господарювання	Державне підприємство	за КОПФГ	140		
Орган державного управління	Міністерство освіти і науки України	за КОДУ	11085		
Вид економічної діяльності	Професійно-технічна освіта	за КВЕД	85.32		
Одиниця виміру: грн					
Періодичність: річна					

**Звіт**  
**про рух грошових коштів**  
**за 2025 рік**

Форма №3-дс

Стаття	Код рядка	За звітний період	За аналогічний період попереднього року
1	2	3	4
<b>I. Рух коштів у результаті операційної діяльності</b>			
Надходження від обмінних операцій:		-	-
бюджетні асигнування	3000	26 637 096	26 196 276
надходження від надання послуг (виконання робіт)	3005	2 433 318	2 441 609
надходження від продажу активів	3010	2 798	-
інші надходження від обмінних операцій	3015	50 107	27 302
Надходження від необмінних операцій:		-	-
податкові надходження	3020	-	-
неподаткові надходження	3025	-	-
трансферти, з них:	3030	-	-
кошти трансфертів, отримані від органів державного управління	3031	-	-
надходження до державних цільових фондів	3040	-	-
інші надходження від необмінних операцій	3045	3 373 142	807 552
Надходження грошових коштів за внутрішніми операціями	3050	-	36 321
Інші надходження	3090	377 400	248 168
<b>Усього надходжень від операційної діяльності</b>	<b>3095</b>	<b>32 873 861</b>	<b>29 720 907</b>
Витрати за обмінними операціями:		-	-
витрати на виконання бюджетних програм	3100	21 726 291	21 297 585
витрати на виготовлення продукції (надання послуг, виконання робіт)	3110	5 359 793	3 759 532
		-	-
витрати з продажу активів	3115	-	-
інші витрати за обмінними операціями	3120	20 704	28 211
Витрати за необмінними операціями:		-	-
трансферти, з них:	3125	-	-
кошти трансфертів органам державного управління інших рівнів	3126	-	-



інші витрати за необмінними операціями	3130	4 912 163	4 940 533
Витрати грошових коштів за внутрішніми операціями	3135	20 600	29 824
Інші витрати	3180	378 917	248 067
<b>Усього витрат від операційної діяльності</b>	<b>3190</b>	<b>32 397 868</b>	<b>30 273 928</b>
<b>Чистий рух коштів від операційної діяльності</b>	<b>3195</b>	<b>475 993</b>	<b>-553 021</b>
<b>II. Рух коштів у результаті інвестиційної діяльності</b>			
Надходження від продажу:		-	-
фінансових інвестицій	3200	-	-
основних засобів	3205	-	-
інвестиційної нерухомості	3210	-	-
нематеріальних активів	3215	-	-
незавершених капітальних інвестицій	3220	-	-
довгострокових біологічних активів	3225	-	-
Надходження цільового фінансування	3230	6 774 006	1 242 905
Інші надходження	3235	-	-
<b>Усього надходжень від інвестиційної діяльності</b>	<b>3240</b>	<b>6 774 006</b>	<b>1 242 905</b>
Витрати на придбання:		-	-
фінансових інвестицій	3245	-	-
основних засобів	3250	6 805 711	1 263 842
інвестиційної нерухомості	3255	-	-
нематеріальних активів	3260	-	-
незавершених капітальних інвестицій	3265	-	-
довгострокових біологічних активів	3270	-	-
Інші витрати	3285	-	-
<b>Усього витрат від інвестиційної діяльності</b>	<b>3290</b>	<b>6 805 711</b>	<b>1 263 842</b>
<b>Чистий рух коштів від інвестиційної діяльності</b>	<b>3295</b>	<b>-31 705</b>	<b>-20 937</b>
<b>III. Рух коштів у результаті фінансової діяльності</b>			
Надходження від:		-	-
повернення кредитів	3300	-	-
отримання позик	3305	-	-
отримання відсотків (роялті)	3310	-	-
Інші надходження	3340	-	-
<b>Усього надходжень від фінансової діяльності</b>	<b>3345</b>	<b>-</b>	<b>-</b>
Витрати на:		-	-
надання кредитів	3350	-	-
погашення позик	3355	-	-
сплату відсотків	3360	-	-
Інші витрати	3380	-	-
Коригування	3385	-	-
<b>Усього витрат від фінансової діяльності</b>	<b>3390</b>	<b>-</b>	<b>-</b>
<b>Чистий рух коштів від фінансової діяльності</b>	<b>3395</b>	<b>-</b>	<b>-</b>
<b>Чистий рух коштів за звітний період</b>	<b>3400</b>	<b>423 688</b>	<b>-567 461</b>
Залишок коштів на початок року	3405	744 212	1 288 608
Залишок коштів отриманий	3410	2 782	23 065
Залишок коштів перерахований	3415	-	-
Вплив зміни валютних курсів на залишок коштів	3420	-	-
Залишок коштів на кінець року	3425	1 170 682	744 212
<i>* Надходження в натуральній формі</i>		3 358 805	807 552



\* Витрати в натуральній формі

3 358 805

807 552

Керівник (посадова особа)



Володимир ГЕРГУН

Головний бухгалтер (спеціаліст,  
на якого покладено виконання  
обов'язків бухгалтерської служби)



Наталія СЛІВЕНКО



Установа  
Територія  
Організаційно-правова форма  
господарювання  
Орган державного управління  
Вид економічної діяльності  
Одиниця виміру: грн  
Періодичність: річна

Державний навчальний заклад "Уманський  
професійний аграрний ліцей"

Черкаська

Державне підприємство

Міністерство освіти і науки України

Професійно-технічна освіта

Дата (рік, місяць, число)

за ЄДРПОУ

за КАТОТТГ

за КОПФГ

за КОДУ

за КВЕД

КОДИ		
2026	01	01
02548713		
UA71000000000010357		
140		
11085		
85.32		

## Звіт про власний капітал за 2025 рік

Форма №4-дс

Стаття	Код рядка	Внесений капітал	Капітал у дооцінках	Фінансовий результат	Капітал у підприємствах	Резерви	Цільове фінансування	Разом
1	2	3	4	5	6	7	8	9
Залишок на початок року	4000	5 912 484	-	-843 903	-	-	-	5 068 581
Коригування:								
Зміна облікової політики	4010	-	-	-	-	-	-	-
Виправлення помилок	4020	-	-	-	-	-	-	-
Інші зміни	4030	-	-	-	-	-	-	-
Скоригований залишок на початок року	4090	5 912 484	-	-843 903	-	-	-	5 068 581
Переоцінка активів:								
Дооцінка (уцінка) основних засобів	4100	-	-	-	-	-	-	-
Дооцінка (уцінка) незвернених капітальних інвестицій	4110	-	-	-	-	-	-	-
Дооцінка (уцінка) нематеріальних активів	4120	-	-	-	-	-	-	-
Дооцінка (уцінка) довгострокових біологічних активів	4130	-	-	-	-	-	-	-
Профіцит /дефіцит за звітний період	4200	-	-	-36 127	-	-	-	-36 127
Збільшення капіталу в підприємствах	4210	-	-	-	-	-	-	-
Зменшення капіталу в підприємствах	4220	-	-	-	-	-	-	-
Інші зміни в капіталі	4290	2 177 286	-	294 443	-	-	-	2 471 729
Разом змін у капіталі	4300	2 177 286	-	258 316	-	-	-	2 435 602
Залишок на кінець року	4310	8 089 770	-	-585 587	-	-	-	7 504 183

Керівник (посадова особа)

  
Володимир ГЕРГУН

Головний бухгалтер (спеціаліст,  
на якого покладено виконання  
обов'язків бухгалтерської служби)

  
Наталія СЛІВЕНКО



ЗАТВЕРДЖЕНО  
Наказ Міністерства фінансів України  
29 листопада 2017 року № 977  
(у редакції наказу Міністерства фінансів України  
від 20 листопада 2025 року № 586)

Установа  
Територія  
Організаційно-правова форма господарювання  
Орган державного управління  
Вид економічної діяльності

*Державний навчальний заклад "Уманський професійний аграрний ліцей"*

*Черкаська*

*Державне підприємство*

*Міністерство освіти і науки України*

*Професійно-технічна освіта*

Дата (рік, місяць, число)

за ЄДРПОУ

за КАТОТТГ

за КОПФГ

за КОДУ

за КВЕД

КОДИ		
2026	01	01
02548713		
UA71000000000010357		
140		
11085		
85.32		



Одиниця виміру: грн  
Періодичність: річна

## ПРИМІТКИ ДО РІЧНОЇ ФІНАНСОВОЇ ЗВІТНОСТІ за 2025 рік

Форма №5-дс

## I. Основні засоби

Групи основних засобів	Код рядка	Залишок на початок року		Переоцінка (дооцінка +, уцінка -)		Вибуття за звітний рік		Надійшло за рік		Зменшення/збільшення корисності	Нарахована амортизація за звітний рік	Інші зміни за рік		Залишок на кінець року		Діапазон корисного використання	
		первісна (переоцінена) вартість	знос	первісна (переоцінена) вартість	знос	первісна (переоцінена) вартість	знос	первісна (переоцінена) вартість	знос			первісна (переоцінена) вартість	знос	від	до		
		3	4	5	6	7	8	9	10	11	12	13	14	15	16	17	18
Інвестиційна нерухомість	010	-	-	-	-	-	-	-	-	-	-	-	-	-	-	-	-
Земельні ділянки	015	-	-	-	-	-	-	-	-	-	-	-	-	-	-	-	-
Капітальні витрати на поліпшення земель	020	-	-	-	-	-	-	-	-	-	-	-	-	-	-	-	-
Будівлі, споруди та передавальні пристрої	025	-	-	-	-	-	-	-	-	-	-	-	-	-	-	-	-
Машини та обладнання	030	3 208 624	1 834 982	-	-	177 697	74 873	817 775	-	-	395 120	-	-	3 848 702	2 155 229	10	15
Транспортні засоби	035	271 500	178 112	-	-	-	-	1 059 000	-	-	25 950	-	-	1 330 500	204 062	10	15
Інструменти, прилади, інвентар	040	-	-	-	-	-	-	43 560	-	-	-	-	-	43 560	-	3	5
Тварини та багаторічні насадження	045	-	-	-	-	-	-	-	-	-	-	-	-	-	-	-	-
Інші основні засоби	050	-	-	-	-	-	-	-	-	-	-	-	-	-	-	-	-
Музейні фонди	055	-	-	-	-	-	-	-	-	-	-	-	-	-	-	-	-
Бібліотечні фонди	060	121 564	60 783	-	-	-	-	11 506	5 753	-	-	-	-	133 070	66 536	3	5
Малювальні необоротні матеріальні активи	065	2 230 060	1 115 657	-	-	112 866	56 433	549 322	274 661	-	-	-	-	2 666 516	1 333 885	2	5
Білизна, постільні речі, одяг та взуття	070	80 736	39 738	-	-	16 950	8 475	3 636	1 818	-	-	-	-	67 422	33 081	2	5
Інвентарна тара	075	-	-	-	-	-	-	-	-	-	-	-	-	-	-	-	-
Необоротні матеріальні активи спеціального призначення	080	-	-	-	-	-	-	-	-	-	-	-	-	-	-	-	-
Природні ресурси	085	-	-	-	-	-	-	-	-	-	-	-	-	-	-	-	-
Інші необоротні матеріальні активи	090	-	-	-	-	-	-	-	-	-	-	-	-	-	-	-	-
<b>Усього</b>	<b>100</b>	<b>5 912 484</b>	<b>3 229 272</b>	<b>-</b>	<b>-</b>	<b>307 513</b>	<b>139 781</b>	<b>2 484 799</b>	<b>242 232</b>	<b>-</b>	<b>421 070</b>	<b>-</b>	<b>-</b>	<b>8 089 770</b>	<b>3 792 793</b>	<b>-</b>	<b>-</b>

З рядка 010 графи 3

З рядка 010 графи 15

З рядка 100 графи 7

вартість інвестиційної нерухомості, оціненої за справедливою вартістю

вартість інвестиційної нерухомості, оціненої за справедливою вартістю

вартість основних засобів, які вибули внаслідок:

безоплатної передачі (внутрішньоміжч передача)

безоплатної передачі (крім внутрішньоміжч передачі)

продажу

крадіжки, нестачі

списання як непридатні

(105)

(110)

(120)

(121)

(122)

(123)

(124)



З рядка 100 графи 9	пошкодження, знищення, викрадення, викрадення у результаті збройної агресії Російської Федерації збільшення вартості основних засобів у результаті:	(125)	251 417
	придбання	(130)	2 453 094
	реконструкції, добудови, дообладнання,	(131)	-
	безкоштовного отримання за операціями внутрішньої передачі	(132)	-
	отримання благодійних грантів, дарунків	(133)	31 705
З рядка 100 графи 11	сума втрат від зменшення корисності включена до складу витрат	(140)	-
	сума вигід від відновлення корисності включена до складу доходів	(141)	-
	сума втрат від зменшення корисності, відображена у складі власного капіталу	(142)	-
	сума вигід від відновлення корисності, відображена у складі власного капіталу	(143)	-
З рядка 100 графи 15	вартість основних засобів, щодо яких існують передбачені чинним законодавством обмеження права власності, користування та розпорядження	(150)	-
	залишкова вартість основних засобів, що тимчасово не використовуються (консервація, реконструкція тощо)	(151)	-
	вартість основних засобів, пошкоджених, знищених, викрадених, над якими втрачено контроль внаслідок збройної агресії Російської Федерації, на дату визнання такої події балансоутримувачем	(152)	-
	вартість основних засобів, щодо яких переглянуто строк корисного використання та ліквідаційну вартість з метою подальшої їх експлуатації	(153)	-
	вартість основних засобів, які утримуються для продажу, передачі без оплати	(154)	-
	вартість безоплатно отриманих основних засобів (крім внутрішньої передачі)	(155)	-
З рядка 100 графи 16	знос основних засобів, щодо яких існують обмеження права власності, користування та розпорядження	(160)	-
	знос основних засобів, пошкоджених, знищених, викрадених, над якими втрачено контроль внаслідок збройної агресії Російської Федерації, на дату визнання такої події балансоутримувачем	(161)	-



## II. Нематеріальні активи

Групи основних засобів	Код рядка	Залишок на початок року		Переоцінка (дооцінка +, уцінка -)		Вибуття за звітний рік		Надійшло за рік		Зменшення/вдвоєлення корисності	Нарахована амортизація за звітний рік	Інші зміни за рік		Залишок на кінець року		Діапазон корисного використання	
		первісна вартість	знос	первісна (переоцінена) вартість	знос	первісна (переоцінена) вартість	знос	первісна (переоцінена) вартість	знос			первісна (переоцінена) вартість	знос	від	до		
1	2	3	4	5	6	7	8	9	10	11	12	13	14	15	16	17	18
Авторське право та/або суміжні з ним права	200	-	-	-	-	-	-	-	-	-	-	-	-	-	-	-	-
Права користування природними ресурсами	210	-	-	-	-	-	-	-	-	-	-	-	-	-	-	-	-
Права на торговельні марки	220	-	-	-	-	-	-	-	-	-	-	-	-	-	-	-	-
Права користування майном	230	36 800	-	-	-	-	-	-	-	-	-	-	-	36 800	-	-	-
Права на об'єкти промислової власності	240	-	-	-	-	-	-	-	-	-	-	-	-	-	-	-	-
Інші нематеріальні активи	250	-	-	-	-	-	-	-	-	-	-	-	-	-	-	-	-
<b>Усього</b>	<b>260</b>	<b>36 800</b>	<b>-</b>	<b>-</b>	<b>-</b>	<b>-</b>	<b>-</b>	<b>-</b>	<b>-</b>	<b>-</b>	<b>-</b>	<b>-</b>	<b>-</b>	<b>36 800</b>	<b>-</b>	<b>-</b>	<b>-</b>

3 рядка 260 графа 15

вартість безоплатно отриманих нематеріальних активів

вартість нематеріальних активів, щодо яких існує обмеження права власності

вартість оформлених у заставу нематеріальних активів

вартість нематеріального активу з невизначеним строком корисності використання

причини, які підтверджують оцінку строку корисної експлуатації нематеріального активу як невизначеного

вартість нематеріальних активів, за якими тимчасово упущені вигоди від використання внаслідок збройної агресії Російської Федерації, на дату визнання такої події балансоутримувачем

накопичена амортизація нематеріальних активів, щодо яких існує обмеження права власності

3 рядка 260 графа 16

накопичена амортизація переданих у заставу нематеріальних активів

накопичена амортизація нематеріальних активів, за якими тимчасово упущені вигоди від використання внаслідок збройної агресії Російської Федерації, на дату визнання такої події балансоутримувачем

(270)

(271)

(272)

(273)

(274)

(275)

(280)

(281)

(282)



### III. Капітальні інвестиції

Найменування показника	Код рядка	На початок року	За рік	На кінець року
1	2	3	4	5
Капітальні інвестиції в основні засоби	300	-	2 484 799	-
Капітальні інвестиції в інші необоротні матеріальні активи	310	-	-	-
Капітальні інвестиції в нематеріальні активи	320	-	-	-
Капітальні інвестиції в довгострокові біологічні активи	330	-	-	-
Капітальні інвестиції в необоротні активи спецпризначення	340	-	-	-
<b>Усього</b>	<b>350</b>	-	<b>2 484 799</b>	-

З рядка 350 графи 5

загальна сума витрат на дослідження та розробку, що включена до складу витрат звітного періоду

(351)

загальна сума витрат на капітальні інвестиції, зокрема в незавершене будівництво об'єктів, які пошкоджені, знищені, викрадені, над якими втрачено контроль внаслідок збройної агресії Російської Федерації, на дату визнання такої події балансоутримувачем

(352)



### IV. Виробничі запаси

Найменування показника	Код рядка	Находження за рік	Вибуття		Балансова вартість на кінець року	Зміна вартості на дату балансу	
			усього	з них витрачено на потреби установи		збільшення до чистої вартості реалізації**	зменшення до чистої вартості реалізації**
	2	3	4	5	6	7	8
Продукти харчування	360	389 139	368 069	368 069	21 872	-	-
Медикаменти та перев'язувальні матеріали	370	12 326	12 952	12 952	5 257	-	-
Будівельні матеріали	380	343 281	295 648	295 648	99 673	-	-
Пально-мастильні матеріали	390	1 351 479	1 460 076	1 460 076	982 355	-	-
Запасні частини	400	133 226	108 404	108 404	322 110	-	-
Тара	410	-	-	-	79	-	-
Сировина і матеріали	420	-	-	-	-	-	-
Інші виробничі запаси	430	2 656	2 656	2 656	2 304	-	-
Готова продукція	440	755 772	755 772	755 772	85	-	-
Малоцінні та швидкозношувані предмети	450	44 346	58 119	58 119	116 153	-	-
Державні матеріальні резерви та запаси	460	-	-	-	-	-	-
Активи для розподілу, передачі, продажу	470	-	-	-	-	-	-
Інші нефінансові активи	480	30 241	10 733	10 733	38 051	-	-
Незавершене виробництво запасів	490	-	-	-	-	-	-
<b>Усього</b>	<b>500</b>	<b>3 062 466</b>	<b>3 072 429</b>	<b>3 072 429</b>	<b>1 587 939</b>	<b>-</b>	<b>-</b>

\* Визначається за пунктом 5 розділу III Національного положення (стандарту) бухгалтерського обліку в державному секторі 123 «Запаси», затвердженого наказом Міністерства фінансів України від 12 жовтня 2010 року № 1202, зареєстрованого в Міністерстві юстиції України 01 листопада 2010 року за № 1019/18314.

\*\* Визначається за пунктом 4 розділу III Національного положення (стандарту) бухгалтерського обліку в державному секторі 123 «Запаси», затвердженого наказом Міністерства фінансів України від 12 жовтня 2010 року № 1202, зареєстрованого в Міністерстві юстиції України 01 листопада 2010 року за № 1019/18314.

З рядка 500 графи 4

вартість запасів, які вибули внаслідок:

безоплатної передачі (внутрішньомісця передача)

безоплатної передачі (крім внутрішньомісця передачі)

пошкодження, знищення, викрадення внаслідок збройної агресії Російської Федерації

(510)

(511)

(512)



(513)	3 072 427
(520)	-
(521)	-
(522)	-
(523)	-
(524)	-
(525)	-



вартість запасів, визнаних витратами протягом періоду

балансова вартість запасів:

оформлених у заставу

переданих на комісію

переданих у переробку

відображених за чистою вартістю реалізації

відображених за відновлювальною вартістю

пошкоджених, знищених, викрадених, над якими втрачено контроль унаслідок збройної агресії Російської Федерації, на дату визнання такої події балансоутримувачем

З рядка 500 графі 6

## V. Фінансові інвестиції

Найменування показника	Код рядка	За рік		Залишок на кінець року	
		довгострокові	поточні	довгострокові	поточні
1	2	3	4	5	6
Акції	530	-	-	-	-
Цінні папери (крім акцій)	540	-	-	-	-
Капітал підприємств	550	-	-	-	-
Векселі одержані	560	-	-	-	-
Інші фінансові інвестиції	570	-	-	-	-
<b>Усього</b>	<b>580</b>	-	-	-	-

3 рядка 580 графи 3 втрати від зменшення корисності/доходи від відновлення корисності протягом року (581) -

3 рядка 1110 графи 4  
Балансу довгострокові фінансові інвестиції відображені:  
за собівартістю (582) -  
за амортизованою собівартістю (583) -

довгострокові фінансові інвестиції у суб'єкти господарювання державного, комунального сектору економіки, які належать до сфери управління суб'єкта державного сектору, за кожним суб'єктом господарювання із зазначенням розміру частки в капіталі таких суб'єктів господарювання (584):

Найменування суб'єкта господарювання	Код згідно з ЄДРПОУ	Розмір частки в капіталі таких суб'єктів господарювання (%)	Вартість довгострокових фінансових інвестицій



учасники спільної діяльності наводять таку інформацію (585):

Перелік суб'єктів, з якими укладено договір про спільну діяльність	Перелік суб'єктів, з якими укладено договір про спільну діяльність			Сума активів, переданих до спільної діяльності	Сума всіх зобов'язань, взятих для провадження спільної діяльності	Сума доходів і витрат спільної діяльності	Інформація про оператора спільної діяльності
	найменування суб'єкта господарювання	Код згідно з ЄДРПОУ	строк дії договору				
1	2	3	4	5	6	7	

З рядка 1155 графи 4  
Балансу

поточні фінансові інвестиції відображені:

за собівартістю

(586)

-

за амортизованою собівартістю

(587)

-

поточні фінансові інвестиції у суб'єкти господарювання державного, комунального сектору економіки, які належать до сфери управління суб'єкта державного сектору, за кожним суб'єктом господарювання із зазначенням розміру частки в капіталі таких суб'єктів господарювання (588):

Найменування суб'єкта господарювання	Код згідно з ЄДРПОУ	Розмір частки в капіталі таких суб'єктів господарювання (%)	Вартість поточних фінансових інвестицій
--------------------------------------	---------------------	-------------------------------------------------------------	-----------------------------------------

учасники спільної діяльності наводять таку інформацію (589):

Перелік суб'єктів, з якими укладено договір про спільну діяльність	Перелік суб'єктів, з якими укладено договір про спільну діяльність			Сума активів, переданих до спільної діяльності	Сума всіх зобов'язань, взятих для провадження спільної діяльності	Сума доходів і витрат спільної діяльності	Інформація про оператора спільної діяльності
	найменування суб'єкта господарювання	Код згідно з ЄДРПОУ	строк дії договору				
1	2	3	4	5	6	7	





Прострочена дебіторська заборгованість

(664)

з неї:

матеріали передано до суду, ведеться позовна робота

винесено рішення суду, виконавче провадження

проти дебітора порушено справу про банкрутство:

заборгованість заявлена та визнана

заборгованість заявлена та не визнана

заборгованість не заявлена

стосовно дебітора проведено державну реєстрацію припинення юридичної особи в результаті ліквідації



### VIII. Грошові кошти та їх еквіваленти розпорядників бюджетних коштів та державних цільових фондів

Найменування показника	Код рядка	На початок звітного року	На кінець звітного року
1	2	3	4
<b>Грошові кошти та їх еквіваленти розпорядників бюджетних коштів та державних цільових фондів у національній валюті, у тому числі:</b>	<b>670</b>	<b>744 212</b>	<b>1 170 682</b>
в касі	671	20 861	261
в Казначействі на реєстраційних рахунках	672	721 631	1 170 218
в Казначействі на інших рахунках	673	1 720	203
в установах банків на поточних та інших рахунках	674	-	-
в установах банків у тимчасовому розпорядженні	675	-	-
в дорозі	676	-	-
на депозитах на рахунках в Казначействі	677	-	-
на депозитах на рахунках в установах банків	678	-	-
<b>Грошові кошти та їх еквіваленти розпорядників бюджетних коштів та державних цільових фондів в іноземній валюті, у тому числі:</b>	<b>680</b>	<b>-</b>	<b>-</b>
в касі	681	-	-
на поточних рахунках	682	-	-
на депозитах в іноземній валюті	683	-	-
інші кошти в іноземній валюті	684	-	-



## ІХ. Доходи та витрати

Найменування показника	Код рядка	За рік
1	2	3
Доходи від обмінних і необмінних операцій, визнані протягом звітного періоду, – усього	760	30 167 723
<i>у тому числі:</i>		
<i>від обмінних операцій:</i>		
бюджетні асигнування	770	26 637 096
надання послуг	780	2 532 399
продаж	790	2 798
операції з капіталом	800	-
продаж нерухомого майна	810	-
відсотки	820	-
роялті	830	-
дивіденди	840	-
інші доходи від обмінних операцій	850	60 556
<i>у тому числі:</i>		
курсова різниця	851	-
дооцінка активів у межах суми попередньої уцінки	852	-
відновлення корисності активів	853	-
<i>від необмінних операцій:</i>		
податкові надходження	860	-
неподаткові надходження	870	-
трансферти	880	-
гранти та дарунки	890	934 874
надходження до державних цільових фондів	900	-
списаних зобов'язань, що не підлягають погашенню	910	-



<b>Інші витрати – усього</b>	<b>920</b>	<b>4 976 992</b>
<i>у тому числі:</i>		
інші витрати за обмінними операціями	930	20 704
<i>з них:</i>		
курсова різниця	931	-
витрати, пов'язані з реалізацією активів	932	-
уцінка активів	933	-
втрати від зменшення корисності активів	934	-
інші витрати за необхідними операціями	940	4 956 288
<i>з них:</i>		
витрати, пов'язані з передачею активів, що суб'єкти державного сектору передають суб'єктам господарювання, фізичним особам та іншим суб'єктам державного сектору для виконання цільових заходів	941	3 358 805
неповернення депозитів	942	-

Сума отриманих активів, робіт (послуг) у натуральній формі

(950) 3 358 805

Сума витрат, визнаних у зв'язку з недоотриманням раніше визнаних доходів

(960) -



## Х. Нестачі і втрати активів

Найменування показника	Код рядка	Сума
1	2	3
Недостачі та крадіжки грошових коштів і матеріальних цінностей на початок звітного року	970	-
Установлено недостач та крадіжок грошових коштів і матеріальних цінностей протягом звітного року – усього	980	-
<i>з них:</i>		
віднесено на винних осіб	981	-
Списано недостачі в межах природного убутку	990	-
Списано недостачі, винні особи за якими не встановлені	1000	-
Стягнуто з винних осіб	1010	-
Списано за висновками слідчих органів	1020	-
Недостачі та крадіжки грошових коштів і матеріальних цінностей на кінець звітного року	1030	-
<i>у тому числі:</i>		
віднесених на винних осіб	1031	-
справи знаходяться у слідчих органах (винні особи не встановлені)	1032	-
Вартість пошкоджених, знищених, викрадених активів, над якими втрачено контроль унаслідок збройної агресії Російської Федерації, на дагу визнання такої події балансоутримувачем, інформацію про які не включено до інших рядків та граф цієї форми - усього	1040	-
<i>з них:</i>		
списані згідно із законодавством	1041	-



## ХІ. Будівельні контракти

Найменування показника	Код рядка	Сума
1	2	3
Дохід за будівельними контрактами за звітний рік	1050	-
Загальна сума за незавершеними будівельними контрактами	1060	-
Загальна сума зазнаних витрат і визнаного дефіциту на дату балансу	1070	-
Сума отриманих авансів за будівельними контрактами на дату балансу	1080	-
Вартість виконаних субпідрядних робіт	1090	-
Сума проміжних рахунків, яка несплачена	1100	-
Сума валової заборгованості замовників на дату балансу	1110	-
Сума валової заборгованості замовникам на дату балансу	1120	-



## ХІІ. Біологічні активи

Групи біологічних активів	Код рядка	Обліковуються за первісною вартістю										Обліковуються за справедливою вартістю														
		Залишок на початок року		найшлого за рік		вибуло за рік		нараховано амортизації за рік		зменшення/вдвоєння корисності		залишок на кінець року		залишок на початок року		найшлого за рік		зміна вартості за рік		вибуло за рік		залишок на кінець року				
		первісна вартість	накопичена амортизація	первісна вартість	накопичена амортизація	первісна вартість	накопичена амортизація	первісна вартість	накопичена амортизація за рік	первісна вартість	накопичена амортизація	первісна вартість	накопичена амортизація	залишок на кінець року	накопичена амортизація	залишок на початок року	накопичена амортизація	залишок на кінець року	накопичена амортизація	зміна вартості за рік	залишок на початок року	накопичена амортизація	залишок на кінець року	зміна вартості за рік	залишок на кінець року	
1	2	3	4	5	6	7	8	9	10	11	12	13	14	15	16											
Довгострокові біологічні активи – усього	1140	-	-	-	-	-	-	-	-	-	-	-	-	-	-	-	-	-	-	-	-	-	-	-	-	
у тому числі:																										
робоча худоба	1141	-	-	-	-	-	-	-	-	-	-	-	-	-	-	-	-	-	-	-	-	-	-	-	-	-
продуктивна худоба	1142	-	-	-	-	-	-	-	-	-	-	-	-	-	-	-	-	-	-	-	-	-	-	-	-	-
багаторічні насадження	1143	-	-	-	-	-	-	-	-	-	-	-	-	-	-	-	-	-	-	-	-	-	-	-	-	-
інші довгострокові біологічні активи	1144	-	-	-	-	-	-	-	-	-	-	-	-	-	-	-	-	-	-	-	-	-	-	-	-	-
Поточні біологічні активи – усього	1150	-	X	-	-	X	X	X	X	X	X	X	X	X	X	X	X	X	X	X	X	X	X	X	X	X
у тому числі:																										
тварини на вирощуванні та відгодівлі	1151	-	X	-	-	X	X	X	X	X	X	X	X	X	X	X	X	X	X	X	X	X	X	X	X	X
біологічні активи у стадії біологічних перетворень (крім тварин на вирощуванні та відгодівлі)	1152	-	X	-	-	X	X	X	X	X	X	X	X	X	X	X	X	X	X	X	X	X	X	X	X	X
Інші поточні біологічні активи	1153	-	X	-	-	X	X	X	X	X	X	X	X	X	X	X	X	X	X	X	X	X	X	X	X	X
<b>Усього</b>	<b>1190</b>	-	-	-	-	-	-	-	-	-	-	-	-	-	-	-	-	-	-	-	-	-	-	-	-	-

3 рядка 1190 графи 10 і графи 16

балансова вартість біологічних активів, щодо яких існують передбачені законодавством обмеження права власності (1191)

балансова вартість біологічних активів, переданих у заставу як забезпечення зобов'язань (1192)

балансова вартість біологічних активів, пошкоджених, знищених, викрадених, над якими втрачено контроль унаслідок збройної агресії Російської Федерації, на дату визнання такої події балансоутримувачем (1193)

вартість придбаних біологічних активів (1194)

вартість безоплатно отриманих біологічних активів (1195)

вартість реалізованих біологічних активів (1196)

вартість безоплатно переданих біологічних активів (1197)

балансова вартість біологічних активів пошкоджених, знищених, викрадених унаслідок збройної агресії Російської Федерації (1198)

3 рядка 1190 графи 6 і графи 15



**Обсяг виробництва сільськогосподарської продукції за звітний період**

Найменування показника	Код рядка	Одиниця виміру	Кількість	Вартість первісного визнання за одиницю	Вартість первісного визнання, усього
1	2	3	4	5	6
<b>Продукція та додаткові біологічні активи рослинництва – усього</b>	<b>1200</b>	<b>X</b>	<b>X</b>	<b>X</b>	<b>846 827</b>
<i>у тому числі:</i>					
зернові і зернобобові	1210		-	-	-
<i>з них:</i>					
пшениця	1211		-	-	-
соя	1212		-	-	-
соняшник	1213	Тона	31	27 317	846 827
ріпак	1214		-	-	-
цукрові буряки (фабричні)	1215		-	-	-
картопля	1216		-	-	-
плоди (зерняткові, кісточкові)	1217		-	-	-
інша продукція рослинництва	1218		-	-	-
додаткові біологічні активи рослинництва	1219		-	-	-
<b>Продукція та додаткові біологічні активи тваринництва – усього</b>	<b>1220</b>	<b>X</b>	<b>X</b>	<b>X</b>	<b>-</b>
<i>у тому числі:</i>					
туші – усього	1230		-	-	-
<i>з них:</i>					
велика рогата худоба	1231		-	-	-
свині	1232		-	-	-
молоко	1233		-	-	-
вовна	1234		-	-	-
яйця	1235		-	-	-



інша продукція тваринництва	1236	-	-	-	-
додаткові біологічні активи тваринництва	1237	-	-	-	-
продукція рибництва	1238	-	-	-	-
<b>Сільськогосподарська продукція та додаткові біологічні активи – усього</b>	<b>1240</b>	<b>X</b>	<b>X</b>	<b>X</b>	<b>846 827</b>



### XIII. Розшифрування позабалансових рахунків

Назва рахунку позабалансового обліку	Код рядка	Залишок на початок звітного року	Надходження	Вибуття	Залишок на кінець звітного періоду
1	2	3	4	5	6
<b>01 "Орендовані основні засоби та нематеріальні активи"</b>	<b>1310</b>	-	-	-	-
011 "Орендовані основні засоби розпорядників бюджетних коштів"	1311	-	-	-	-
012 "Орендовані основні засоби державних цільових фондів"	1312	-	-	-	-
013 "Орендовані нематеріальні активи розпорядників бюджетних коштів"	1313	-	-	-	-
014 "Орендовані нематеріальні активи державних цільових фондів"	1314	-	-	-	-
<b>02 "Активи на відповідальному зберіганні"</b>	<b>1320</b>	<b>32 768 236</b>	<b>6 743 326</b>	<b>65 123</b>	<b>39 446 439</b>
021 "Активи на відповідальному зберіганні розпорядників бюджетних коштів"	1321	32 768 236	6 743 326	65 123	39 446 439
022 "Активи на відповідальному зберіганні державних цільових фондів"	1322	-	-	-	-
<b>03 "Бюджетні зобов'язання"</b>	<b>1330</b>	-	<b>11 994 186</b>	<b>11 994 186</b>	-
031 "Укладені договори (угоди, контракти) розпорядників бюджетних коштів"	1331	-	11 994 186	11 994 186	-
032 "Укладені договори (угоди, контракти) державних цільових фондів"	1332	-	-	-	-
<b>04 "Умовні активи"</b>	<b>1340</b>	-	-	-	-
041 "Умовні активи розпорядників бюджетних коштів"	1341	-	-	-	-
042 "Умовні активи державних цільових фондів"	1342	-	-	-	-
043 "Тимчасово передані активи"	1343	-	-	-	-
<b>05 "Умовні зобов'язання, гарантії та забезпечення надані"</b>	<b>1350</b>	-	-	-	-
051 "Гарантії та забезпечення надані розпорядників бюджетних коштів"	1351	-	-	-	-
052 "Гарантії та забезпечення надані державних цільових фондів"	1352	-	-	-	-
053 "Умовні зобов'язання розпорядників бюджетних коштів"	1353	-	-	-	-



054 "Умовні зобов'язання державних цільових фондів"	1354	-	-	-	-
055 "Забезпечення розпорядників бюджетних коштів за виплатами працівникам"	1355	-	-	-	-
056 "Забезпечення державних цільових фондів за виплатами"	1356	-	-	-	-
<b>06 "Гарантії та забезпечення отримані"</b>	<b>1360</b>	-	-	-	-
061 "Гарантії та забезпечення отримані розпорядників бюджетних коштів"	1361	-	-	-	-
062 "Гарантії та забезпечення отримані державних цільових фондів"	1362	-	-	-	-
<b>07 "Списані активи"</b>	<b>1370</b>	-	-	-	-
071 "Списана дебіторська заборгованість розпорядників бюджетних коштів"	1371	-	-	-	-
072 "Списана дебіторська заборгованість державних цільових фондів"	1372	-	-	-	-
073 "Невідшкодовані нестачі і втрати від псування цінностей розпорядників бюджетних коштів"	1373	-	-	-	-
074 "Невідшкодовані нестачі і втрати від псування цінностей державних цільових фондів"	1374	-	-	-	-
075 "Невідшкодовані втрати від шкоди та збитків, завданих внаслідок збройної агресії Російської Федерації"	1375	-	-	-	-
з них:					
за активами, списаними згідно із законодавством	1376	-	-	-	-
<b>08 "Бланки документів суворої звітності"</b>	<b>1380</b>	<b>20 861</b>	-	-	<b>20 600</b>
081 "Бланки документів суворої звітності розпорядників бюджетних коштів"	1381	20 861	-	-	20 600
082 "Бланки документів суворої звітності державних цільових фондів"	1382	-	-	-	-
<b>09 "Передані (видані) активи відповідно до законодавства"</b>	<b>1390</b>	-	-	-	-
091 "Передані (видані) активи відповідно до законодавства розпорядників бюджетних коштів"	1391	-	-	-	-
092 "Передані (видані) активи відповідно до законодавства державних цільових фондів"	1392	-	-	-	-



Усього	1400	32 789 097	18 737 512	12 079 909	39 446 700
--------	------	------------	------------	------------	------------



## XIV. Інформація щодо консолідованої фінансової звітності

Контролюючий суб'єкт державного сектору наводить таку інформацію: (1500):

Група		Інформація про контролюючих суб'єктів державного сектору іншої групи, від яких отримувались активи для покриття витрат з реалізації їх цілей					
		Перелік контролюваних суб'єктів державного сектору, що входять до складу цієї групи	Короткий опис основної діяльності	Обсяг отриманих активів		Обсяг залишків (не використаних / не повернених активів), грн	
№ з/п	Найменування	Місце реєстрації		Місцезнаходження	всього, грн		з них: обсяг переданих активів, грн
1	2	3	4	5	7	8	9
1	Державний навчальний заклад "Уманський професійний аграрний ліцей"	Черкаська обл., м. Умань, вул. Залізняка, 4.	Черкаська обл., м. Умань, вул. Залізняка, 4.	Організація навчального процесу, навчально-виробнича, виховна, методична та фінансово-господарська діяльність. Ліцей є державним професійно-технічним навчальним закладом другого атестаційного рівня, що забезпечує реалізацію права громадян на здобуття професійно-технічної та повної загальної середньої освіти, а також підготовку, перепідготовку та підвищення кваліфікації робітників і незайнятого населення.	0	0	0


Причини, з яких показники фінансової звітності контролюваних суб'єктів державного сектору не включено до консолідованої фінансової звітності (1510):

Інша група, в якій контролюючий суб'єкт державного сектору є контрольованим (1520):

Інформація про статті, до яких застосовувалась різна облікова політика (1530):

№ з/п	Стаття	Короткий опис причин застосування різної облікової політики
1	2	3

Керівник (посадова особа)



Володимир GERGUH

Головний бухгалтер (спеціаліст,  
на якого покладено виконання  
обов'язків бухгалтерської служби)

Наталія СЛІВЕНКО



КОДИ	
2026	01 01
02548713	
UA71000000000010357	
140	
11085	
85.32	

Дата (рік, місяць, число)

Державний навчальний заклад "Уманський професійний аграрний ліцей"

Черкаська

Державне підприємство

Міністерство освіти і науки України

Професійно-технічна освіта

-

006 - Орган з питань освіти і науки

Суб'єкт бухгалтерського обліку в державному секторі

Територія

Організаційно-правова форма господарювання

Орган державного управління

Вид економічної діяльності

Код та назва відомчої класифікації видатків та кредитування державного бюджету

Код та назва типової відомчої класифікації видатків та кредитування місцевих бюджетів

Одиниця виміру: грн

Періодичність: річна

## Додаток до приміток до річної фінансової звітності "Інформація за сегментами"

за 2025 рік

Форма №6-дс









Додаток 1  
до Порядку складання бюджетної звітності розпорядниками  
та одержувачами бюджетних коштів, звітності фондами  
загальнооб'язкового державного соціального і пенсійного  
страхування  
(пункт 1 розділу II)

**Звіт  
про надходження та використання коштів загального фонду  
(форма N 2м)  
за 2025 рік**

КОДИ
02548713
UA7100000000010357
140

за ЄДРПОУ  
за КАТОГП  
за КОПФ

Державний навчальний заклад "Уманський професійний аграрний ліцей"  
Черкаська

Державне підприємство

Установа форма господарювання

Код та назва відомчої класифікації видатків та кредитування державного бюджету -

Код та назва програмної класифікації видатків та кредитування державного бюджету -

Код та назва типової відомчої класифікації видатків та кредитування місцевих бюджетів 006 - Орган з питань освіти і науки

Код та назва програмної класифікації видатків та кредитування місцевих бюджетів (код та назва Типової програмної класифікації видатків та

кредитування місцевих бюджетів) 0611091 - Підготовка кадрів закладами професійної (професійно-технічної) освіти та іншими закладами освіти за

рахунок коштів місцевого бюджету

Періодичність: річна

Одиниця виміру: грн. коп.

Показники	КЕКВ та/або ККК	Код рядка	Затверджено на звітний рік	Затверджено на звітний період (рік)	Залишок на початок звітного року	Надійшло коштів за звітний період (рік)	Касові за звітний період (рік)	Залишок на кінець звітного періоду (року)
1	2	3	4	5	6	7	8	9
Видатки та надання кредитів - усього	X	010	23629251,00	23629251,00	-	22755472,50	22755472,50	-
У тому числі: Поточні видатки	2000	020	23629251,00	-	-	22755472,50	22755472,50	-
Оплата праці і нарахування на заробітну плату	2100	030	13622887,00	-	-	13606244,17	13606244,17	-
Оплата праці	2110	040	11369693,00	11369693,00	-	11369686,02	11369686,02	-
Заробітна плата	2111	050	11369693,00	-	-	11369686,02	11369686,02	-
Грошове забезпечення військовослужбовців	2112	060	-	-	-	-	-	-
Суддівська винагорода	2113	070	-	-	-	-	-	-
Нарахування на оплату праці	2120	080	2253194,00	2253194,00	-	2236558,15	2236558,15	-
Використання товарів і послуг	2200	090	4973383,00	4973383,00	-	4194298,33	4194298,33	-
Предмети, матеріали, обладнання та інвентар	2210	100	166700,00	166700,00	-	166700,00	166700,00	-



1	2	3	4	5	6	7	8	9
Медикаменти та перев'язувальні матеріали	2220	110	12326,00	12326,00	-	12325,99	12325,99	-
Продукти харчування	2230	120	534428,00	534428,00	-	534398,50	534398,50	-
Оплата послуг (крім комунальних)	2240	130	588175,00	-	-	542969,00	542969,00	-
Видатки на відрядження	2250	140	-	-	-	-	-	-
Видатки та заходи спеціального призначення	2260	150	-	-	-	-	-	-
Оплата комунальних послуг та енергоносіїв	2270	160	3671754,00	3671754,00	-	2937904,84	2937904,84	-
Оплата теплопостачання	2271	170	-	-	-	-	-	-
Оплата водопостачання та водовідведення	2272	180	90900,00	90900,00	-	90900,00	90900,00	-
Оплата електроенергії	2273	190	925000,00	-	-	899171,93	899171,93	-
Оплата природного газу	2274	200	1799754,00	-	-	1407806,91	1407806,91	-
Оплата інших енергоносіїв та інших комунальних послуг	2275	210	856100,00	-	-	540026,00	540026,00	-
Оплата енергосервісу	2276	220	-	-	-	-	-	-
Дослідження і розробки, окремі заходи по реалізації державних (регіональних) програм	2280	230	-	-	-	-	-	-
Дослідження і розробки, окремі заходи розвитку по реалізації державних (регіональних) програм	2281	240	-	-	-	-	-	-
Окремі заходи по реалізації державних (регіональних) програм, не віднесені до заходів розвитку	2282	250	-	-	-	-	-	-
<b>Обслуговування боргових зобов'язань</b>	<b>2400</b>	<b>260</b>	-	-	-	-	-	-
Обслуговування внутрішніх боргових зобов'язань	2410	270	-	-	-	-	-	-
Обслуговування зовнішніх боргових зобов'язань	2420	280	-	-	-	-	-	-
<b>Поточні трансферти</b>	<b>2600</b>	<b>290</b>	-	-	-	-	-	-
Субсидії та поточні трансферти підприємствам (установам, організаціям)	2610	300	-	-	-	-	-	-
Поточні трансферти органам державного управління інших рівнів	2620	310	-	-	-	-	-	-
Поточні трансферти урядам іноземних держав та міжнародним організаціям	2630	320	-	-	-	-	-	-
<b>Соціальне забезпечення</b>	<b>2700</b>	<b>330</b>	<b>4988856,00</b>	<b>4988856,00</b>	-	<b>4910805,00</b>	<b>4910805,00</b>	-
Виплата пенсії і допомоги	2710	340	-	-	-	-	-	-
Стипендії	2720	350	4774545,00	4774545,00	-	4774545,00	4774545,00	-
Інші виплати населенню	2730	360	214311,00	-	-	136260,00	136260,00	-
<b>Інші поточні видатки</b>	<b>2800</b>	<b>370</b>	<b>44125,00</b>	-	-	<b>44125,00</b>	<b>44125,00</b>	-
Капітальні видатки	3000	380	-	-	-	-	-	-
<b>Придбання основного капіталу</b>	<b>3100</b>	<b>390</b>	-	-	-	-	-	-
Придбання обладнання і предметів довгострокового користування	3110	400	-	-	-	-	-	-
Капітальне будівництво (придбання)	3120	410	-	-	-	-	-	-



1	2	3	4	5	6	7	8	9
Капітальне будівництво (придбання) житла	3121	420	-	-	-	-	-	-
Капітальне будівництво (придбання) інших об'єктів	3122	430	-	-	-	-	-	-
<i>Капітальний ремонт</i>	3130	440	-	-	-	-	-	-
Капітальний ремонт житлового фонду (приміщень)	3131	450	-	-	-	-	-	-
Капітальний ремонт інших об'єктів	3132	460	-	-	-	-	-	-
<i>Реконструкція та реставрація</i>	3140	470	-	-	-	-	-	-
Реконструкція житлового фонду (приміщень)	3141	480	-	-	-	-	-	-
Реконструкція та реставрація інших об'єктів	3142	490	-	-	-	-	-	-
Реставрація пам'яток культури, історії та архітектури	3143	500	-	-	-	-	-	-
<i>Створення державних запасів і резервів</i>	3150	510	-	-	-	-	-	-
Придбання землі та нематеріальних активів	3160	520	-	-	-	-	-	-
<b>Капітальні трансферти</b>	<b>3200</b>	<b>530</b>	-	-	-	-	-	-
<i>Капітальні трансферти підприємствам (установам, організаціям)</i>	3210	540	-	-	-	-	-	-
<i>Капітальні трансферти органам державного управління інших рівнів</i>	3220	550	-	-	-	-	-	-
<i>Капітальні трансферти урядам іноземних держав та міжнародним організаціям</i>	3230	560	-	-	-	-	-	-
<i>Капітальні трансферти населенню</i>	3240	570	-	-	-	-	-	-
<b>Внутрішнє кредитування</b>	<b>4100</b>	<b>580</b>	-	-	-	-	-	-
<i>Надання внутрішніх кредитів</i>	4110	590	-	-	-	-	-	-
Надання кредитів органам державного управління інших рівнів	4111	600	-	-	-	-	-	-
Надання кредитів підприємствам, установам, організаціям	4112	610	-	-	-	-	-	-
Надання інших внутрішніх кредитів	4113	620	-	-	-	-	-	-
<b>Зовнішнє кредитування</b>	<b>4200</b>	<b>630</b>	-	-	-	-	-	-
<i>Надання зовнішніх кредитів</i>	4210	640	-	-	-	-	-	-
Інші видатки	5000	650	X	799000,00	X	X	X	X







1	2	3	4	5	6	7	8	9
Медикаменти та перев'язувальні матеріали	2220	110	-	-	-	-	-	-
Продукти харчування	2230	120	-	-	-	-	-	-
Оплата послуг (крім комунальних)	2240	130	-	-	-	-	-	-
Видатки на відрядження	2250	140	-	-	-	-	-	-
Видатки та заходи спеціального призначення	2260	150	-	-	-	-	-	-
Оплата комунальних послуг та енергоносіїв	2270	160	-	-	-	-	-	-
Оплата тепlopостачання	2271	170	-	-	-	-	-	-
Оплата водопостачання та водовідведення	2272	180	-	-	-	-	-	-
Оплата електроенергії	2273	190	-	-	-	-	-	-
Оплата природного газу	2274	200	-	-	-	-	-	-
Оплата інших енергоносіїв та інших комунальних послуг	2275	210	-	-	-	-	-	-
Оплата енергосервісу	2276	220	-	-	-	-	-	-
Дослідження і розробки, окремі заходи по реалізації державних (регіональних) програм	2280	230	-	-	-	-	-	-
Дослідження і розробки, окремі заходи розвитку по реалізації державних (регіональних) програм	2281	240	-	-	-	-	-	-
Окремі заходи по реалізації державних (регіональних) програм, не віднесені до заходів розвитку	2282	250	-	-	-	-	-	-
<b>Обслуговування боргових зобов'язань</b>	<b>2400</b>	<b>260</b>	-	-	-	-	-	-
Обслуговування внутрішніх боргових зобов'язань	2410	270	-	-	-	-	-	-
Обслуговування зовнішніх боргових зобов'язань	2420	280	-	-	-	-	-	-
<b>Поточні трансферти</b>	<b>2600</b>	<b>290</b>	-	-	-	-	-	-
Субсидії та поточні трансферти підприємствам (установам, організаціям)	2610	300	-	-	-	-	-	-
Поточні трансферти органам державного управління інших рівнів	2620	310	-	-	-	-	-	-
Поточні трансферти урядам іноземних держав та міжнародним організаціям	2630	320	-	-	-	-	-	-
<b>Соціальне забезпечення</b>	<b>2700</b>	<b>330</b>	-	-	-	-	-	-
Виплата пенсій і допомоги	2710	340	-	-	-	-	-	-
Стипендії	2720	350	-	-	-	-	-	-
Інші виплати населенню	2730	360	-	-	-	-	-	-
<b>Інші поточні видатки</b>	<b>2800</b>	<b>370</b>	-	-	-	-	-	-
Капітальні видатки	<b>3000</b>	<b>380</b>	-	-	-	-	-	-
<b>Придбання основного капіталу</b>	<b>3100</b>	<b>390</b>	-	-	-	-	-	-
Придбання обладнання і предметів довгострокового користування	3110	400	-	-	-	-	-	-
Капітальне будівництво (придбання)	3120	410	-	-	-	-	-	-




1	2	3	4	5	6	7	8	9
Капітальне будівництво (придбання) житла	3121	420	-	-	-	-	-	-
Капітальне будівництво (придбання) інших об'єктів	3122	430	-	-	-	-	-	-
<i>Капітальний ремонт</i>	3130	440	-	-	-	-	-	-
Капітальний ремонт житлового фонду (приміщень)	3131	450	-	-	-	-	-	-
Капітальний ремонт житлового фонду (приміщень)	3132	460	-	-	-	-	-	-
Капітальний ремонт інших об'єктів	3140	470	-	-	-	-	-	-
<i>Реконструкція та реставрація</i>	3141	480	-	-	-	-	-	-
Реконструкція житлового фонду (приміщень)	3142	490	-	-	-	-	-	-
Реконструкція та реставрація інших об'єктів	3143	500	-	-	-	-	-	-
Реставрація пам'яток культури, історії та архітектури	3150	510	-	-	-	-	-	-
<i>Створення державних запасів і резервів</i>	3160	520	-	-	-	-	-	-
<i>Придбання землі та нематеріальних активів</i>	3200	530	-	-	-	-	-	-
<b>Капітальні трансферти</b>	3210	540	-	-	-	-	-	-
Капітальні трансферти підприємствам (установам, організаціям)	3220	550	-	-	-	-	-	-
Капітальні трансферти органам державного управління інших рівнів	3230	560	-	-	-	-	-	-
Капітальні трансферти урядам іноземних держав та міжнародним організаціям	3240	570	-	-	-	-	-	-
Капітальні трансферти населенню	4100	580	-	-	-	-	-	-
<b>Внутрішнє кредитування</b>	4110	590	-	-	-	-	-	-
<i>Надання внутрішніх кредитів</i>	4111	600	-	-	-	-	-	-
Надання кредитів органам державного управління інших рівнів	4112	610	-	-	-	-	-	-
Надання кредитів підприємствам, установам, організаціям	4113	620	-	-	-	-	-	-
Надання інших внутрішніх кредитів	4200	630	-	-	-	-	-	-
<b>Зовнішнє кредитування</b>	4210	640	-	-	-	-	-	-
<i>Надання зовнішніх кредитів</i>	5000	650	X	X	X	X	X	X
Інші видатки								



	2	3	4	5	6	7	8	9
1								
Нерозподілені видатки	9000	660	-	-	-	-	-	-


<sup>1</sup> Заповнюється розпорядниками бюджетних коштів.

Керівник (уповноважена посадова особа)



Володимир ГЕРГУН

Головний бухгалтер (спеціаліст,  
на якого покладено виконання обов'язків  
бухгалтерської служби)



Наталія СЛІВЕНКО

" 08 " січня 2026р.



Додаток 1  
до Порядку складання бюджетної звітності розпорядниками  
та одержувачами бюджетних коштів, звітності фондами  
загальнооб'язкового державного соціального і пенсійного  
страхування  
(пункт 1 розділу II)

**Звіт  
про надходження та використання коштів загального фонду  
(форма N 2м)  
за 2025 рік**

КОДИ
02548713
UA71000000000010357
140

за ЄДРПОУ  
за КАТОРТГ  
за КОПФГ

*Державний навчальний заклад "Уманський професійний аграрний ліцей"*

*Черкаська*

*Державне підприємство*

Організаційно-правова форма господарювання

Код та назва відомчої класифікації видатків та кредитування державного бюджету -

Код та назва програмної класифікації видатків та кредитування державного бюджету -

Код та назва типової відомчої класифікації видатків та кредитування місцевих бюджетів 006 - Орган з питань освіти і науки

Код та назва програмної класифікації видатків та кредитування місцевих бюджетів (код та назва Типової програмної класифікації видатків та

кредитування місцевих бюджетів) 0611291 - Співфінансування заходів, що реалізуються за рахунок залишку коштів за освітньою субвенцією на кінець бюджетного періоду, що мають цільове призначення, виділених відповідно до рішень Кабінету Міністрів України у попередніх бюджетних періодах (за спеціальним фондом державного бюджету)

Періодичність: річна

Одиниця виміру: грн. коп.

Показники	КЕКВ та/або ККК	Код рядка	Затверджено на звітний рік	Затверджено на звітний період (рік)	Залишок на початок звітного року	Надійшло коштів за звітний період (рік)	Касові за звітний період (рік)	Залишок на кінець звітного періоду (року)
1	2	3	4	5	6	7	8	9
Видатки та надання кредитів - усього	X	010	91927,00	91927,00	-	91631,64	91631,64	-
у тому числі:	2000	020	91927,00	-	-	91631,64	91631,64	-
Поточні видатки	2100	030	-	-	-	-	-	-
Оплата праці і нарахування на заробітну плату	2110	040	-	-	-	-	-	-
Оплата праці	2111	050	-	-	-	-	-	-
Заробітна плата	2112	060	-	-	-	-	-	-
Грошове забезпечення військовослужбовців	2113	070	-	-	-	-	-	-
Суддівська винагорода	2120	080	-	-	-	-	-	-
Нарахування на оплату праці	2200	090	91927,00	-	-	91631,64	91631,64	-
<b>Використання товарів і послуг</b>								



1	2	3	4	5	6	7	8	9
Предмети, матеріали, обладнання та інвентар	2210	100	91927,00	-	-	91631,64	91631,64	-
Медикаменти та перев'язувальні матеріали	2220	110	-	-	-	-	-	-
Продукти харчування	2230	120	-	-	-	-	-	-
Оплата послуг (крім комунальних)	2240	130	-	-	-	-	-	-
Оплата на відрядження	2250	140	-	-	-	-	-	-
Видатки та заходи спеціального призначення	2260	150	-	-	-	-	-	-
Видатки та заходи спеціального призначення	2270	160	-	-	-	-	-	-
Оплата комунальних послуг та енергоносіїв	2271	170	-	-	-	-	-	-
Оплата теплопостачання	2272	180	-	-	-	-	-	-
Оплата водопостачання та водовідведення	2273	190	-	-	-	-	-	-
Оплата електроенергії	2274	200	-	-	-	-	-	-
Оплата природного газу	2275	210	-	-	-	-	-	-
Оплата інших енергоносіїв та інших комунальних послуг	2276	220	-	-	-	-	-	-
Оплата енергосервісу	2280	230	-	-	-	-	-	-
Дослідження і розробки, окремі заходи по реалізації державних (регіональних) програм	2281	240	-	-	-	-	-	-
Дослідження і розробки, окремі заходи розвитку по реалізації державних (регіональних) програм	2282	250	-	-	-	-	-	-
Окремі заходи по реалізації державних (регіональних) програм, не віднесені до заходів розвитку	2400	260	-	-	-	-	-	-
Обслуговування боргових зобов'язань	2410	270	-	-	-	-	-	-
Обслуговування внутрішніх боргових зобов'язань	2420	280	-	-	-	-	-	-
Обслуговування зовнішніх боргових зобов'язань	2600	290	-	-	-	-	-	-
Поточні трансферти	2610	300	-	-	-	-	-	-
Субсидії та поточні трансферти підприємствам (установам, організаціям)	2620	310	-	-	-	-	-	-
Поточні трансферти органам державного управління інших рівнів	2630	320	-	-	-	-	-	-
Поточні трансферти урядам іноземних держав та міжнародним організаціям	2700	330	-	-	-	-	-	-
Соціальне забезпечення	2710	340	-	-	-	-	-	-
Виплата пенсій і допомоги	2720	350	-	-	-	-	-	-
Стипендії	2730	360	-	-	-	-	-	-
Інші виплати населенню	2800	370	-	-	-	-	-	-
Інші поточні видатки	3000	380	-	-	-	-	-	-
Капітальні видатки	3100	390	-	-	-	-	-	-
Придбання основного капіталу	3110	400	-	-	-	-	-	-
Придбання обладнання і предметів довгострокового користування								



I	2	3	4	5	6	7	8	9
Капітальне будівництво (придбання)	3120	410	-	-	-	-	-	-
Капітальне будівництво (придбання) житла	3121	420	-	-	-	-	-	-
Капітальне будівництво (придбання) інших об'єктів	3122	430	-	-	-	-	-	-
Капітальний ремонт	3130	440	-	-	-	-	-	-
Капітальний ремонт житлового фонду (приміщень)	3131	450	-	-	-	-	-	-
Капітальний ремонт інших об'єктів	3132	460	-	-	-	-	-	-
Реконструкція та реставрація	3140	470	-	-	-	-	-	-
Реконструкція житлового фонду (приміщень)	3141	480	-	-	-	-	-	-
Реконструкція та реставрація інших об'єктів	3142	490	-	-	-	-	-	-
Реставрація пам'яток культури, історії та архітектури	3143	500	-	-	-	-	-	-
Створення державних запасів і резервів	3150	510	-	-	-	-	-	-
Придбання землі та нематеріальних активів	3160	520	-	-	-	-	-	-
Капітальні трансферти	3200	530	-	-	-	-	-	-
Капітальні трансферти підприємствам (установам, організаціям)	3210	540	-	-	-	-	-	-
Капітальні трансферти органам державного управління інших рівнів	3220	550	-	-	-	-	-	-
Капітальні трансферти урядам іноземних держав та міжнародним організаціям	3230	560	-	-	-	-	-	-
Капітальні трансферти населенню	3240	570	-	-	-	-	-	-
Внутрішнє кредитування	4100	580	-	-	-	-	-	-
Надання внутрішніх кредитів	4110	590	-	-	-	-	-	-
Надання кредитів органам державного управління інших рівнів	4111	600	-	-	-	-	-	-
Надання кредитів підприємствам, установам, організаціям	4112	610	-	-	-	-	-	-
Надання інших внутрішніх кредитів	4113	620	-	-	-	-	-	-
Зовнішнє кредитування	4200	630	-	-	-	-	-	-
Надання зовнішніх кредитів	4210	640	-	-	-	-	-	-
Інші видатки	5000	650	X	91927,00	X	X	X	X







1	2	3	4	5	6	7	8	9
Медикаменти та перев'язувальні матеріали	2220	110	-	-	-	-	-	-
Продукти харчування	2230	120	-	-	-	-	-	-
Оплата послуг (крім комунальних)	2240	130	150000,00	-	-	150000,00	150000,00	-
Видатки на відрядження	2250	140	-	-	-	-	-	-
Видатки та заходи спеціального призначення	2260	150	-	-	-	-	-	-
Оплата комунальних послуг та енергоносіїв	2270	160	-	-	-	-	-	-
Оплата теплопостачання	2271	170	-	-	-	-	-	-
Оплата водопостачання та водовідведення	2272	180	-	-	-	-	-	-
Оплата електроенергії	2273	190	-	-	-	-	-	-
Оплата природного газу	2274	200	-	-	-	-	-	-
Оплата інших енергоносіїв та інших комунальних послуг	2275	210	-	-	-	-	-	-
Оплата енергосервісу	2276	220	-	-	-	-	-	-
Дослідження і розробки, окремі заходи по реалізації державних (регіональних) програм	2280	230	-	-	-	-	-	-
Дослідження і розробки, окремі заходи розвитку по реалізації державних (регіональних) програм	2281	240	-	-	-	-	-	-
Окремі заходи по реалізації державних (регіональних) програм, не віднесені до заходів розвитку державних (регіональних) програм	2282	250	-	-	-	-	-	-
<b>Обслуговування боргових зобов'язань</b>	<b>2400</b>	<b>260</b>	-	-	-	-	-	-
Обслуговування внутрішніх боргових зобов'язань	2410	270	-	-	-	-	-	-
Обслуговування зовнішніх боргових зобов'язань	2420	280	-	-	-	-	-	-
<b>Поточні трансферти</b>	<b>2600</b>	<b>290</b>	-	-	-	-	-	-
Субсидії та поточні трансферти підприємствам (установам, організаціям)	2610	300	-	-	-	-	-	-
Поточні трансферти органам державного управління інших рівнів	2620	310	-	-	-	-	-	-
Поточні трансферти урядам іноземних держав та міжнародним організаціям	2630	320	-	-	-	-	-	-
<b>Соціальне забезпечення</b>	<b>2700</b>	<b>330</b>	-	-	-	-	-	-
Виплата пенсій і допомоги	2710	340	-	-	-	-	-	-
Стипендії	2720	350	-	-	-	-	-	-
Інші виплати населенню	2730	360	-	-	-	-	-	-
<b>Інші поточні видатки</b>	<b>2800</b>	<b>370</b>	-	-	-	-	-	-
Капітальні видатки	3000	380	-	-	-	-	-	-
<b>Придбання основного капіталу</b>	<b>3100</b>	<b>390</b>	-	-	-	-	-	-
Придбання обладнання і предметів довгострокового користування	3110	400	-	-	-	-	-	-
Капітальне будівництво (придбання)	3120	410	-	-	-	-	-	-



1	2	3	4	5	6	7	8	9
Капітальне будівництво (придбання) житла	3121	420	-	-	-	-	-	-
Капітальне будівництво (придбання) інших об'єктів	3122	430	-	-	-	-	-	-
Капітальний ремонт	3130	440	-	-	-	-	-	-
Капітальний ремонт житлового фонду (приміщень)	3131	450	-	-	-	-	-	-
Капітальний ремонт інших об'єктів	3132	460	-	-	-	-	-	-
Реконструкція та реставрація	3140	470	-	-	-	-	-	-
Реконструкція житлового фонду (приміщень)	3141	480	-	-	-	-	-	-
Реконструкція та реставрація інших об'єктів	3142	490	-	-	-	-	-	-
Реставрація пам'яток культури, історії та архітектури	3143	500	-	-	-	-	-	-
Створення державних запасів і резервів	3150	510	-	-	-	-	-	-
Придбання землі та нематеріальних активів	3160	520	-	-	-	-	-	-
Капітальні трансферти	3200	530	-	-	-	-	-	-
Капітальні трансферти підприємствам (установам, організаціям)	3210	540	-	-	-	-	-	-
Капітальні трансферти органам державного управління інших рівнів	3220	550	-	-	-	-	-	-
Капітальні трансферти урядам іноземних держав та міжнародним організаціям	3230	560	-	-	-	-	-	-
Капітальні трансферти населенню	3240	570	-	-	-	-	-	-
Внутрішнє кредитування	4100	580	-	-	-	-	-	-
Надання внутрішніх кредитів	4110	590	-	-	-	-	-	-
Надання кредитів органам державного управління інших рівнів	4111	600	-	-	-	-	-	-
Надання кредитів підприємствам, установам, організаціям	4112	610	-	-	-	-	-	-
Надання інших внутрішніх кредитів	4113	620	-	-	-	-	-	-
Зовнішнє кредитування	4200	630	-	-	-	-	-	-
Надання зовнішніх кредитів	4210	640	-	-	-	-	-	-
Інші видатки	5000	650	X	X	X	X	X	X
				1500000,00				





Додаток 2  
до Порядку складання бюджетної звітності  
розпорядниками та одержувачами бюджетних коштів,  
звітності фондами загальнообов'язкового  
державного соціального і пенсійного страхування  
(абзац третій пункту 1 розділу II)

**Звіт  
про надходження і використання надходжень, отриманих як плата за послуги  
(форма N 4-1м)  
за 2025 рік**

КОДИ
02548713
UA71000000000010357
140

за ЄДРПОУ  
за КАТОРТГ  
за КОПФГ

*Державний навчальний заклад "Уманський професійний аграрний ліцей"*  
*Черкаська*

*Державне підприємство*

Установа *Організаційно-правова форма господарювання*  
Територія *Державне підприємство*  
Організаційно-правова форма господарювання державного бюджету -  
Код та назва відомчої класифікації видатків та кредитування державного бюджету -  
Код та назва програмної класифікації видатків та кредитування місцевих бюджетів 006 - Орган з питань освіти і науки  
Код та назва типової відомчої класифікації видатків та кредитування місцевих бюджетів (код та назва Типової програмної класифікації видатків та кредитування місцевих бюджетів)  
Код та назва програмної класифікації видатків та кредитування місцевих бюджетів (код та назва Типової програмної класифікації видатків та кредитування місцевих бюджетів)  
Код та назва програмної класифікації видатків та кредитування місцевих бюджетів (код та назва Типової програмної класифікації видатків та кредитування місцевих бюджетів)  
Кредитування місцевих бюджетів) 0611091 - Підготовка кадрів закладами професійної (професійно-технічної) освіти та іншими закладами освіти за рахунок коштів місцевого бюджету

Періодичність: річна

Одиниця виміру: грн. коп.

Показники	КЕКВ	Код рядка	Затверджено на звітний рік	Залишок на початок звітного року		Перераховано залишок	Отримано залишок	Надійшло коштів за звітний період (рік)			Касові за звітний період (рік)				Залишок на кінець звітного періоду (року)		
				усього	у тому числі на рахунках в установах банків			усього	у натуральній формі	усього	у натуральній формі	перераховані з рахунків в установах банків	усього	спрямовано на погашення заборгованості загального фонду	у тому числі перераховані з рахунків в установах банків	усього	у тому числі на рахунках в установах банків
1			4	5	6	7	8	9	10	11	12	13	14	15	16	17	
Находження коштів - усього	X	010	2532270,00	721631,44	-	-	2782,28	2633007,84	-	X	X	X	X	X	X	1155881,83	
За послуги, що надаються бюджетними установами згідно з їх основною діяльністю	X	020	1523000,00	X	X	X	X	1767133,00	-	X	X	X	X	X	X	X	



1	2	3	4	5	6	7	8	9	10	11	12	13	14	15	16	17
Від додаткової (господарської) діяльності	X	030	3111970,00	X	X	X	X	812969,62	-	X	X	X	X	X	X	X
Від оренди майна бюджетних установ, що здійснюється відповідно до Закону України «Про оренду державного та комунального майна»	X	040	27300,00	X	X	X	X	50107,22	X	X	X	X	X	X	X	X
Від реалізації в установленому порядку майна (крім нерухомого майна)	X	050	-	X	X	X	X	2798,00	-	X	X	X	X	X	X	X
Фінансування	X	060	670000,00	X	X	X	X	X	X	X	X	X	X	X	X	X
Видатки – усього	X	070	2532270,00	X	X	X	X	X	X	2201539,73	-	-	-	-	X	X
у тому числі:	2000	080	2502270,00	X	X	X	X	X	X	2193147,73	-	-	-	-	X	X
Поточні видатки	2100	090	1009500,00	X	X	X	X	X	X	1004680,96	-	-	-	-	X	X
Оплата праці і нарахування на зарплатну плату	2110	100	852000,00	X	X	X	X	X	X	851975,29	-	-	-	-	X	X
Оплата праці	2111	110	852000,00	X	X	X	X	X	X	851975,29	-	-	-	-	X	X
Заробітна плата	2112	120	-	X	X	X	X	X	X	-	-	-	-	-	X	X
Грошове забезпечення військовослужбовців	2113	130	-	X	X	X	X	X	X	-	-	-	-	-	X	X
Суддівська винагорода	2120	140	157500,00	X	X	X	X	X	X	152705,67	-	-	-	-	X	X
Нарахування на оплату праці	2200	150	1472770,00	X	X	X	X	X	X	1187109,18	-	-	-	-	X	X
Використання товарів і послуг	2210	160	695000,00	X	X	X	X	X	X	645656,11	-	-	-	-	X	X
Предмети, матеріали, обладнання та інвентар	2220	170	5000,00	X	X	X	X	X	X	-	-	-	-	-	X	X
Медикаменти та перев'язувальні матеріали	2230	180	-	X	X	X	X	X	X	-	-	-	-	-	X	X
Продукти харчування	2240	190	413685,00	X	X	X	X	X	X	332901,25	-	-	-	-	X	X
Оплата послуг (крім комунальних)	2250	200	10000,00	X	X	X	X	X	X	-	-	-	-	-	X	X
Видатки на відрядження	2260	210	-	X	X	X	X	X	X	-	-	-	-	-	X	X
Видатки та заходи спеціального призначення	2270	220	304685,00	X	X	X	X	X	X	187847,90	-	-	-	-	X	X
Оплата комунальних послуг та енергоносіїв	2271	230	-	X	X	X	X	X	X	-	-	-	-	-	X	X
Оплата теплопостачання	2272	240	50430,00	X	X	X	X	X	X	20254,51	-	-	-	-	X	X
Оплата водопостачання та водовідведення	2273	250	41500,00	X	X	X	X	X	X	32151,57	-	-	-	-	X	X
Оплата електроенергії	2274	260	82755,00	X	X	X	X	X	X	42821,56	-	-	-	-	X	X
Оплата природного газу	2275	270	130000,00	X	X	X	X	X	X	92620,26	-	-	-	-	X	X
Оплата інших енергоносіїв та інших комунальних послуг	2276	280	-	X	X	X	X	X	X	-	-	-	-	-	X	X




1	2	3	4	5	6	7	8	9	10	11	12	13	14	15	16	17
Дослідження і розробки, окремі заходи по реалізації державних (регіональних) програм	2280	290	44400,00	X	X	X	X	X	X	20703,92	-	-	-	-	X	X
Дослідження і розробки, окремі заходи розвитку по реалізації державних (регіональних) програм	2281	300	-	X	X	X	X	X	X	-	-	-	-	-	X	X
Окремі заходи по реалізації державних (регіональних) програм, не віднесені до заходів розвитку	2282	310	44400,00	X	X	X	X	X	X	20703,92	-	-	-	-	X	X
<b>Обслуговування боргових зобов'язань</b>	<b>2400</b>	<b>320</b>	-	X	X	X	X	X	X	-	-	-	-	-	X	X
Обслуговування внутрішніх боргових зобов'язань	2410	330	-	X	X	X	X	X	X	-	-	-	-	-	X	X
Обслуговування зовнішніх боргових зобов'язань	2420	340	-	X	X	X	X	X	X	-	-	-	-	-	X	X
<b>Поточні трансферти</b>	<b>2600</b>	<b>350</b>	-	X	X	X	X	X	X	-	-	-	-	-	X	X
Субсидії та поточні трансферти підприємствам (установам, організаціям)	2610	360	-	X	X	X	X	X	X	-	-	-	-	-	X	X
Поточні трансферти органам державного управління інших рівнів	2620	370	-	X	X	X	X	X	X	-	-	-	-	-	X	X
Поточні трансферти урядам інших рівнів держав та міжнародним організаціям	2630	380	-	X	X	X	X	X	X	-	-	-	-	-	X	X
<b>Соціальне забезпечення</b>	<b>2700</b>	<b>390</b>	-	X	X	X	X	X	X	-	-	-	-	-	X	X
Виплата пенсій і допомоги	2710	400	-	X	X	X	X	X	X	-	-	-	-	-	X	X
Стипендії	2720	410	-	X	X	X	X	X	X	-	-	-	-	-	X	X
Інші виплати населенню	2730	420	-	X	X	X	X	X	X	1357,59	-	-	-	-	X	X
<b>Інші поточні видатки</b>	<b>2800</b>	<b>430</b>	<b>20000,00</b>	X	X	X	X	X	X	<b>8392,00</b>	-	-	-	-	X	X
<b>Капітальні видатки</b>	<b>3000</b>	<b>440</b>	<b>30000,00</b>	X	X	X	X	X	X	<b>8392,00</b>	-	-	-	-	X	X
<b>Придбання основного капіталу</b>	<b>3100</b>	<b>450</b>	<b>30000,00</b>	X	X	X	X	X	X	<b>8392,00</b>	-	-	-	-	X	X
Придбання обладнання і предметів довгострокового користування	3110	460	30000,00	X	X	X	X	X	X	-	-	-	-	-	X	X
Капітальне будівництво (придбання)	3120	470	-	X	X	X	X	X	X	-	-	-	-	-	X	X
Капітальне будівництво (придбання) житла	3121	480	-	X	X	X	X	X	X	-	-	-	-	-	X	X
Капітальне будівництво (придбання) інших об'єктів	3122	490	-	X	X	X	X	X	X	-	-	-	-	-	X	X
Капітальний ремонт	3130	500	-	X	X	X	X	X	X	-	-	-	-	-	X	X
Капітальний ремонт житлового фонду (приміщень)	3131	510	-	X	X	X	X	X	X	-	-	-	-	-	X	X
Капітальний ремонт інших об'єктів	3132	520	-	X	X	X	X	X	X	-	-	-	-	-	X	X
Реконструкція та реставрація	3140	530	-	X	X	X	X	X	X	-	-	-	-	-	X	X



1	2	3	4	5	6	7	8	9	10	11	12	13	14	15	16	17
Реконструкція житлового фонду (приміщення)	3141	540	-	X	X	X	X	X	X	-	-	-	-	-	X	X
Реконструкція та реставрація інших об'єктів	3142	550	-	X	X	X	X	X	X	-	-	-	-	-	X	X
Реставрація пам'яток культури, історії та архітектури	3143	560	-	X	X	X	X	X	X	-	-	-	-	-	X	X
Створення державних запасів і резервів	3150	570	-	X	X	X	X	X	X	-	-	-	-	-	X	X
Придбання землі та нематеріальних активів	3160	580	-	X	X	X	X	X	X	-	-	-	-	-	X	X
<b>Капітальні трансферти</b>	<b>3200</b>	<b>590</b>	-	X	X	X	X	X	X	-	-	-	-	-	X	X
Капітальні трансферти підприємствам (установам, організаціям)	3210	600	-	X	X	X	X	X	X	-	-	-	-	-	X	X
Капітальні трансферти органам державного управління інших рівнів	3220	610	-	X	X	X	X	X	X	-	-	-	-	-	X	X
Капітальні трансферти урядам іноземних держав та міжнародним організаціям	3230	620	-	X	X	X	X	X	X	-	-	-	-	-	X	X
Капітальні трансферти населенню	3240	630	-	X	X	X	X	X	X	-	-	-	-	-	X	X

Керівник (уповноважена посадова особа)



Володимир ГЕРГУН

Головний бухгалтер (спеціаліст,  
на якого покладено виконання обов'язків  
бухгалтерської служби)



Наталія СЛІВЕНКО

" 08 " січня 2026р.



Додаток 3  
до Порядку складання бюджетної звітності  
розпорядниками та оперуючими бюджетних коштів,  
звітності фондами загальнооб'язкового  
державного соціального і пенсійного страхування  
(абзац четвертий пункту 1 розділу II)

**Звіт**  
**про надходження і використання надходжень, отриманих за іншими джерелами**  
**власних надходжень**  
**(форма N 4-2м)**  
**за 2025 рік**

КОДИ
02548713
UA7100000000010357
140

за ЄДРПОУ  
за КАТОТТГ  
за КОПФГ

**Державний навчальний заклад "Уманський професійний аграрний ліцей"**  
**Черкаська**

**Державне підприємство**

Установа форма господарювання  
Територія  
Організаційно-правова форма господарювання  
Код та назва відомчої класифікації видатків та кредитування державного бюджету -  
Код та назва програмної класифікації видатків та кредитування державного бюджету -  
Код та назва типової відомчої класифікації видатків та кредитування місцевих бюджетів 006 - Орган з питань освіти і науки  
Код та назва програмної класифікації видатків та кредитування місцевих бюджетів (код та назва Типової програмної класифікації видатків та кредитування місцевих бюджетів) 0611091 - Підготовка кадрів закладами професійної (професійно-технічної) освіти та іншими закладами освіти за рахунок коштів місцевого бюджету

Періодичність: річна

Одиниця виміру: грн. коп.

Показники	КЕКВ та/або ККК	Код рядка	Затверджено на звітний рік	Залишок на початок звітного року		Отримано залишок	Надійшло коштів за звітний період (рік)		Касові за звітний період (рік)			Залишок на кінець звітного періоду (року)		
				усього	у тому числі у рахунках в установах банків		усього	у тому числі у натуральній формі	усього	у тому числі у натуральній формі	у тому числі у перераховані з рахунків в установах банків	усього	у тому числі у рахунках в установах банків	
														5
1		3	4	5	6	7	8	9	10	11	12	13	14	15
	X	010	3358804,93	-	-	-	-	3373141,80	3358804,93	X	X	X	14336,87	-
<b>Надходження коштів - усього</b>	X	020	3358804,93	X	X	X	X	3373141,80	3358804,93	X	X	X	X	X
Від отриманих благодійних внесків, грантів та дарунків	X													



1	2	3	4	5	6	7	8	9	10	11	12	13	14	15
Від підприємств, організацій, фізичних осіб та від інших бюджетних установ для виконання цільових заходів, у тому числі заходів з відчуження для суспільних потреб земельних ділянок та розміщення на них інших об'єктів нерухомого майна, що перебувають у приватній власності фізичних або юридичних осіб	X	030	-	X	X	X	X	-	-	X	X	X	X	X
Державних і комунальних закладів професійної (професійно-технічної), фахової передвищої та вищої освіти від розміщення на депозитах тимчасово вільних бюджетних коштів, отриманих за надання платних послуг, якщо таким закладам законом надано відповідне право; надходження, що отримують державні і комунальні заклади фахової передвищої та вищої освіти, наукові установи та заклади культури як відсотки, нараховані на залишок коштів на поточних рахунках, відкритих у банках державного сектору для розміщення власних надходжень, отриманих як плата за послуги, що надаються ними згідно з основною діяльністю, благодійні внески та гранти	X	040	-	X	X	X	X	-	X	X	X	X	X	X
Від надходжень 30 відсотків дивідендів (доходу), нарахованих на акції (частки) господарських товариств, у статутних капіталах яких є майнові права інтелектуальної власності, виключні майнові права на державних наукових установ оборонно-промислового комплексу), державним університетам, академіям, інститутам	X	050	-	X	X	X	X	-	X	X	X	X	X	X
Фінансування	X	060	-	X	X	X	X	-	X	X	X	X	X	X
<b>Видатки та надання кредитів - усього</b>	<b>X</b>	<b>070</b>	<b>3358804,93</b>	<b>X</b>	<b>X</b>	<b>X</b>	<b>X</b>	<b>X</b>	<b>X</b>	<b>3358804,93</b>	<b>3358804,93</b>	<b>-</b>	<b>X</b>	<b>X</b>
<b>У т. ч.:</b>	<b>2000</b>	<b>080</b>	<b>3347299,30</b>	<b>X</b>	<b>X</b>	<b>X</b>	<b>X</b>	<b>X</b>	<b>X</b>	<b>3347299,30</b>	<b>3347299,30</b>	<b>-</b>	<b>X</b>	<b>X</b>
<b>Поточні видатки</b>	<b>2100</b>	<b>090</b>	<b>-</b>	<b>X</b>	<b>X</b>	<b>X</b>	<b>X</b>	<b>X</b>	<b>X</b>	<b>-</b>	<b>-</b>	<b>-</b>	<b>X</b>	<b>X</b>
<b>Оплата праці і нарахування на заробітну плату</b>	<b>2110</b>	<b>100</b>	<b>-</b>	<b>X</b>	<b>X</b>	<b>X</b>	<b>X</b>	<b>X</b>	<b>X</b>	<b>-</b>	<b>-</b>	<b>-</b>	<b>X</b>	<b>X</b>
<b>Оплата праці</b>	<b>2111</b>	<b>110</b>	<b>-</b>	<b>X</b>	<b>X</b>	<b>X</b>	<b>X</b>	<b>X</b>	<b>X</b>	<b>-</b>	<b>-</b>	<b>-</b>	<b>X</b>	<b>X</b>
<b>Заробітна плата</b>	<b>2112</b>	<b>120</b>	<b>-</b>	<b>X</b>	<b>X</b>	<b>X</b>	<b>X</b>	<b>X</b>	<b>X</b>	<b>-</b>	<b>-</b>	<b>-</b>	<b>X</b>	<b>X</b>
<b>Грошове забезпечення військовослужбовців</b>	<b>2113</b>	<b>130</b>	<b>-</b>	<b>X</b>	<b>X</b>	<b>X</b>	<b>X</b>	<b>X</b>	<b>X</b>	<b>-</b>	<b>-</b>	<b>-</b>	<b>X</b>	<b>X</b>
<b>Суддівська винагорода</b>	<b>2120</b>	<b>140</b>	<b>-</b>	<b>X</b>	<b>X</b>	<b>X</b>	<b>X</b>	<b>X</b>	<b>X</b>	<b>-</b>	<b>-</b>	<b>-</b>	<b>X</b>	<b>X</b>
<b>Нарахування на оплату праці</b>	<b>2200</b>	<b>150</b>	<b>3347299,30</b>	<b>X</b>	<b>X</b>	<b>X</b>	<b>X</b>	<b>X</b>	<b>X</b>	<b>3347299,30</b>	<b>3347299,30</b>	<b>-</b>	<b>X</b>	<b>X</b>
<b>Використання товарів і послуг</b>	<b>2210</b>	<b>160</b>	<b>3086899,30</b>	<b>X</b>	<b>X</b>	<b>X</b>	<b>X</b>	<b>X</b>	<b>X</b>	<b>3086899,30</b>	<b>3086899,30</b>	<b>-</b>	<b>X</b>	<b>X</b>
<b>Предмети, матеріали, обладнання та інвентар</b>	<b>2220</b>	<b>170</b>	<b>-</b>	<b>X</b>	<b>X</b>	<b>X</b>	<b>X</b>	<b>X</b>	<b>X</b>	<b>-</b>	<b>-</b>	<b>-</b>	<b>X</b>	<b>X</b>
<b>Медикаменти та перев'язувальні матеріали</b>	<b>2230</b>	<b>180</b>	<b>-</b>	<b>X</b>	<b>X</b>	<b>X</b>	<b>X</b>	<b>X</b>	<b>X</b>	<b>-</b>	<b>-</b>	<b>-</b>	<b>X</b>	<b>X</b>
<b>Продукти харчування</b>	<b>2240</b>	<b>190</b>	<b>260400,00</b>	<b>X</b>	<b>X</b>	<b>X</b>	<b>X</b>	<b>X</b>	<b>X</b>	<b>260400,00</b>	<b>260400,00</b>	<b>-</b>	<b>X</b>	<b>X</b>
<b>Оплата послуг (крім комунальних)</b>	<b>2250</b>	<b>200</b>	<b>-</b>	<b>X</b>	<b>X</b>	<b>X</b>	<b>X</b>	<b>X</b>	<b>X</b>	<b>-</b>	<b>-</b>	<b>-</b>	<b>X</b>	<b>X</b>
<b>Видатки на відрядження</b>	<b>2260</b>	<b>210</b>	<b>-</b>	<b>X</b>	<b>X</b>	<b>X</b>	<b>X</b>	<b>X</b>	<b>X</b>	<b>-</b>	<b>-</b>	<b>-</b>	<b>X</b>	<b>X</b>
<b>Видатки та заходи спеціального призначення</b>														



1	2	3	4	5	6	7	8	9	10	11	12	13	14	15
Оплата коммунальных услуг та енергоносіїв	2270	220	-	X	X	X	X	X	X	-	-	-	X	X
Оплата теплоснабження	2271	230	-	X	X	X	X	X	X	-	-	-	X	X
Оплата водопостачання та водовідведення	2272	240	-	X	X	X	X	X	X	-	-	-	X	X
Оплата електроенергії	2273	250	-	X	X	X	X	X	X	-	-	-	X	X
Оплата природного газу	2274	260	-	X	X	X	X	X	X	-	-	-	X	X
Оплата інших енергоносіїв та інших комунальних послуг	2275	270	-	X	X	X	X	X	X	-	-	-	X	X
Оплата енергосервісу	2276	280	-	X	X	X	X	X	X	-	-	-	X	X
Дослідження і розробки, окремі заходи по реалізації державних (регіональних) програм	2280	290	-	X	X	X	X	X	X	-	-	-	X	X
Дослідження і розробки, окремі заходи розвитку по реалізації державних (регіональних) програм	2281	300	-	X	X	X	X	X	X	-	-	-	X	X
Окремі заходи по реалізації державних (регіональних) програм, не віднесені до заходів розвитку	2282	310	-	X	X	X	X	X	X	-	-	-	X	X
<b>Обслуговування боргових зобов'язань</b>	<b>2400</b>	<b>320</b>	-	X	X	X	X	X	X	-	-	-	X	X
Обслуговування внутрішніх боргових зобов'язань	2410	330	-	X	X	X	X	X	X	-	-	-	X	X
Обслуговування зовнішніх боргових зобов'язань	2420	340	-	X	X	X	X	X	X	-	-	-	X	X
<b>Поточні трансферти</b>	<b>2600</b>	<b>350</b>	-	X	X	X	X	X	X	-	-	-	X	X
Субсидії та поточні трансферти підприємствам (установам, організаціям)	2610	360	-	X	X	X	X	X	X	-	-	-	X	X
Поточні трансферти органам державного управління інших рівнів	2620	370	-	X	X	X	X	X	X	-	-	-	X	X
Поточні трансферти урядам іноземних держав та міжнародним організаціям	2630	380	-	X	X	X	X	X	X	-	-	-	X	X
<b>Соціальне забезпечення</b>	<b>2700</b>	<b>390</b>	-	X	X	X	X	X	X	-	-	-	X	X
Виплата пенсій і допомоги	2710	400	-	X	X	X	X	X	X	-	-	-	X	X
Стипендії	2720	410	-	X	X	X	X	X	X	-	-	-	X	X
Інші виплати населенню	2730	420	-	X	X	X	X	X	X	-	-	-	X	X
<b>Інші поточні видатки</b>	<b>2800</b>	<b>430</b>	-	X	X	X	X	X	X	-	-	-	X	X
<b>Капітальні видатки</b>	<b>3000</b>	<b>440</b>	<b>11505,63</b>	X	X	X	X	X	X	<b>11505,63</b>	<b>11505,63</b>	-	X	X
<b>Придбання основного капіталу</b>	<b>3100</b>	<b>450</b>	<b>11505,63</b>	X	X	X	X	X	X	<b>11505,63</b>	<b>11505,63</b>	-	X	X
Придбання обладнання і предметів довгострокового користування	3110	460	11505,63	X	X	X	X	X	X	11505,63	11505,63	-	X	X
Капітальне будівництво (придбання)	3120	470	-	X	X	X	X	X	X	-	-	-	X	X
Капітальне будівництво (придбання) житла	3121	480	-	X	X	X	X	X	X	-	-	-	X	X
Капітальне будівництво (придбання) інших об'єктів	3122	490	-	X	X	X	X	X	X	-	-	-	X	X
Капітальний ремонт	3130	500	-	X	X	X	X	X	X	-	-	-	X	X
Капітальний ремонт житлового фонду (приміщень)	3131	510	-	X	X	X	X	X	X	-	-	-	X	X
Капітальний ремонт інших об'єктів	3132	520	-	X	X	X	X	X	X	-	-	-	X	X



1	2	3	4	5	6	7	8	9	10	11	12	13	14	15
Реконструкція та реставрація	3140	530	-	X	X	X	X	X	X	-	-	-	X	X
Реконструкція житлового фонду (приміщень)	3141	540	-	X	X	X	X	X	X	-	-	-	X	X
Реконструкція та реставрація інших об'єктів	3142	550	-	X	X	X	X	X	X	-	-	-	X	X
Реставрація пам'яток культури, історії та архітектури	3143	560	-	X	X	X	X	X	X	-	-	-	X	X
Створення державних запасів і резервів	3150	570	-	X	X	X	X	X	X	-	-	-	X	X
Придбання землі та нематеріальних активів	3160	580	-	X	X	X	X	X	X	-	-	-	X	X
<b>Капітальні трансферти</b>	<b>3200</b>	<b>590</b>	-	X	X	X	X	X	X	-	-	-	X	X
Капітальні трансферти підприємствам (установам, організаціям)	3210	600	-	X	X	X	X	X	X	-	-	-	X	X
Капітальні трансферти органам державного управління інших рівнів	3220	610	-	X	X	X	X	X	X	-	-	-	X	X
Капітальні трансферти урядом іноземних держав та міжнародним організаціям	3230	620	-	X	X	X	X	X	X	-	-	-	X	X
Капітальні трансферти населенню	3240	630	-	X	X	X	X	X	X	-	-	-	X	X
<b>Внутрішнє кредитування</b>	<b>4100</b>	<b>640</b>	-	X	X	X	X	X	X	-	-	-	X	X
Надання внутрішніх кредитів	4110	650	-	X	X	X	X	X	X	-	-	-	X	X
Надання кредитів органам державного управління інших рівнів	4111	660	-	X	X	X	X	X	X	-	-	-	X	X
Надання кредитів підприємствам, установам, організаціям	4112	670	-	X	X	X	X	X	X	-	-	-	X	X
Надання інших внутрішніх кредитів	4113	680	-	X	X	X	X	X	X	-	-	-	X	X
<b>Зовнішнє кредитування</b>	<b>4200</b>	<b>690</b>	-	X	X	X	X	X	X	-	-	-	X	X





Додаток 4  
до Порядку складання бюджетної звітності  
розпорядниками та одержувачами бюджетних коштів,  
звітності фондами загальнообов'язкового  
державного соціального і пенсійного страхування  
(абзац п'ятий пункту 1 розділу II)

**Звіт  
про надходження і використання інших надходжень спеціального фонду  
(форма N 4-3м)  
за 2025 рік**

КОДИ
02548713
UA71000000000010357
140

за ЄДРПОУ  
за КАТОРТГ  
за КОПФГ

*Державний навчальний заклад "Уманський професійний аграрний ліцей"*  
*Черкаська*

*Державне підприємство*

Установа форма господарювання

Територія

Організаційно-правова форма господарювання

Код та назва відомчої класифікації видатків та кредитування державного бюджету -

Код та назва програмної класифікації видатків та кредитування державного бюджету -

Код та назва типової відомчої класифікації видатків та кредитування місцевих бюджетів 006 - Орган з питань освіти і науки

Код та назва програмної класифікації видатків та кредитування місцевих бюджетів (код та назва Типової програмної класифікації видатків та

кредитування місцевих бюджетів) 0611091 - Підготовка кадрів закладами професійної (професійно-технічної) освіти та іншими закладами освіти за

рахунок коштів місцевого бюджету

Періодичність: річна

Одиниця виміру: грн. коп.

Показники	КЕКВ та/або ККК	Код рядка	Затверджено на звітний рік	Затверджено на звітний період (рік)	Залишок на початок звітнього року		Отримано залишок	Надійшло коштів за звітний період (рік)	Касові за звітний період (рік)		Залишок на кінець звітнього періоду (року)		
					усього	у тому числі на рахунках в установах банків			усього	у тому числі перераховані з рахунків в установах банків	усього	у тому числі на рахунках в установах банків	
1	2	3	4	5	6	7	8	9	10	11	12	13	14
Видатки та надання кредитів - усього	X	010	1752000,00	1752000,00	-	-	-	1674202,89	1674202,89	1674202,89	-	-	-
у тому числі: Поточні видатки	2000	020	-	-	-	-	-	-	-	-	-	-	-
Оплата праці і нарахування на заробітну плату	2100	030	-	-	-	-	-	-	-	-	-	-	-
Оплата праці	2110	040	-	-	-	-	-	-	-	-	-	-	-
Заробітна плата	2111	050	-	-	-	-	-	-	-	-	-	-	-
Грошове забезпечення військовослужбовців	2112	060	-	-	-	-	-	-	-	-	-	-	-



1	2	3	4	5	6	7	8	9	10	11	12	13	14
Суддівська винагорода	2113	070	-	-	-	-	-	-	-	-	-	-	-
Нарахування на оплату праці	2120	080	-	-	-	-	-	-	-	-	-	-	-
<b>Використання товарів і послуг</b>	<b>2200</b>	<b>090</b>	-	-	-	-	-	-	-	-	-	-	-
Предмети, матеріали, обладнання та інвентар	2210	100	-	-	-	-	-	-	-	-	-	-	-
Медикаменти та перев'язувальні матеріали	2220	110	-	-	-	-	-	-	-	-	-	-	-
Продукти харчування	2230	120	-	-	-	-	-	-	-	-	-	-	-
Оплата послуг (крім комунальних)	2240	130	-	-	-	-	-	-	-	-	-	-	-
Видатки на відрядження	2250	140	-	-	-	-	-	-	-	-	-	-	-
Видатки та заходи спеціального призначення	2260	150	-	-	-	-	-	-	-	-	-	-	-
Оплата комунальних послуг та енергоносіїв	2270	160	-	-	-	-	-	-	-	-	-	-	-
Оплата теплостачання	2271	170	-	-	-	-	-	-	-	-	-	-	-
Оплата водопостачання та водовідведення	2272	180	-	-	-	-	-	-	-	-	-	-	-
Оплата електроенергії	2273	190	-	-	-	-	-	-	-	-	-	-	-
Оплата природного газу	2274	200	-	-	-	-	-	-	-	-	-	-	-
Оплата інших енергоносіїв та інших комунальних послуг	2275	210	-	-	-	-	-	-	-	-	-	-	-
Оплата енергосервісу	2276	220	-	-	-	-	-	-	-	-	-	-	-
<b>Дослідження і розробки, окремі заходи по реалізації державних (регіональних) програм</b>	<b>2280</b>	<b>230</b>	-	-	-	-	-	-	-	-	-	-	-
Дослідження і розробки, окремі заходи розвитку по реалізації державних (регіональних) програм	2281	240	-	-	-	-	-	-	-	-	-	-	-
Окремі заходи по реалізації державних (регіональних) програм, не віднесені до заходів розвитку	2282	250	-	-	-	-	-	-	-	-	-	-	-
<b>Обслуговування боргових зобов'язань</b>	<b>2400</b>	<b>260</b>	-	-	-	-	-	-	-	-	-	-	-
Обслуговування внутрішніх боргових зобов'язань	2410	270	-	-	-	-	-	-	-	-	-	-	-
Обслуговування зовнішніх боргових зобов'язань	2420	280	-	-	-	-	-	-	-	-	-	-	-
<b>Поточні трансферти</b>	<b>2600</b>	<b>290</b>	-	-	-	-	-	-	-	-	-	-	-
Субсидії та поточні трансферти підприємствам (установам, організаціям)	2610	300	-	-	-	-	-	-	-	-	-	-	-
Поточні трансферти органам державного управління інших рівнів	2620	310	-	-	-	-	-	-	-	-	-	-	-
Поточні трансферти урядам іноземних держав та міжнародним організаціям	2630	320	-	-	-	-	-	-	-	-	-	-	-
<b>Соціальне забезпечення</b>	<b>2700</b>	<b>330</b>	-	-	-	-	-	-	-	-	-	-	-
Виплата пенсій і допомоги	2710	340	-	-	-	-	-	-	-	-	-	-	-
Стипендії	2720	350	-	-	-	-	-	-	-	-	-	-	-
Інші виплати населенню	2730	360	-	-	-	-	-	-	-	-	-	-	-
<b>Інші поточні видатки</b>	<b>2800</b>	<b>370</b>	-	-	-	-	-	-	-	-	-	-	-
<b>Капітальні видатки</b>	<b>3000</b>	<b>380</b>	1752000,00	-	-	-	-	-	1674202,89	1674202,89	-	-	-
<b>Придбання основного капіталу</b>	<b>3100</b>	<b>390</b>	1752000,00	-	-	-	-	-	1674202,89	1674202,89	-	-	-

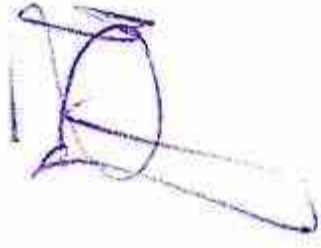




1	2	3	4	5	6	7	8	9	10	11	12	13	14
Інші видатки	5000	650	X	1752000,00	X	X	X	X	X	X	X	X	X

<sup>1</sup> Заповнюється розпорядниками бюджетних коштів.

Керівник (уповноважена посадова особа)



Володимир ГЕРГУН

Головний бухгалтер (спеціаліст,  
на якого покладено виконання обов'язків  
бухгалтерської служби)



Наталія СЛІВЕНКО

" 08 " січня 2026р.



Додаток 4  
до Порядку складання бюджетної звітності  
розпорядниками та одержувачами бюджетних коштів,  
звітності фондами загальнооб'язкового  
державного соціального і пенсійного страхування  
(абзац п'ятий пункту 1 розділу II)

**Звіт  
про надходження і використання інших надходжень спеціального фонду  
(форма N 4-3М)  
за 2025 рік**

КОДИ
02548713
UA71000000000010357
140

за ЄДРПОУ  
за КАТОГТГ  
за КОПФГ

**Державний навчальний заклад "Уманський професійний аграрний ліцей"**  
**Черкаська**

**Державне підприємство**

Установа форма господарювання

Територія державного бюджету -

Організаційно-правова форма господарювання державного бюджету -

Код та назва відомчої класифікації видатків та кредитування державного бюджету -

Код та назва програмної класифікації видатків та кредитування місцевих бюджетів 006 - Орган з питань освіти і науки

Код та назва типової відомчої класифікації видатків та кредитування місцевих бюджетів (код та назва Типової програмної класифікації видатків та

Код та назва програмної класифікації видатків та кредитування місцевих бюджетів (код та назва Типової програмної класифікації видатків та

Кредитування місцевих бюджетів) 0611291 - Співфінансування заходів, що реалізуються за рахунок залишку коштів за освітньою субвенцією на

кінцевий бюджетного періоду, що мають цільове призначення, виділений відповідно до рішень Кабінету Міністрів України у попередніх бюджетних

періодах (за спеціальним фондом державного бюджету)

Періодичність: річна

Одиниця виміру: грн. коп.

Показники	КЕКВ та/або ККК	Код рядка	Затверджено на звітний рік	Затверджено на звітний період (рік)	Залишок на початок звітного року		Отримано залишок	Надійшло коштів за звітний період (рік)	Касові за звітний період (рік)		Залишок на кінець звітного періоду (року)		
					усього	у тому числі на рахунках в установах банків			усього	у тому числі з рахунків в установах банків	усього	у тому числі на рахунках в установах банків	
1	2	3	4	5	6	7	8	9	10	11	12	13	14
Видатки та надання кредитів - усього	X	010	90000,00	90000,00	-	-	-	89728,20	89728,20	89728,20	-	-	-
у тому числі:													
Поточні видатки	2000	020	-	-	-	-	-	-	-	-	-	-	-
Оплата праці і нарахування на заробітну плату	2100	030	-	-	-	-	-	-	-	-	-	-	-
Оплата праці	2110	040	-	-	-	-	-	-	-	-	-	-	-
Заробітна плата	2111	050	-	-	-	-	-	-	-	-	-	-	-



1	2	3	4	5	6	7	8	9	10	11	12	13	14
Грошове забезпечення військовослужбовців	2112	060	-	-	-	-	-	-	-	-	-	-	-
Судівська винагорода	2113	070	-	-	-	-	-	-	-	-	-	-	-
Нарахування на оплату праці	2120	080	-	-	-	-	-	-	-	-	-	-	-
<b>Використання товарів і послуг</b>	<b>2200</b>	<b>090</b>	-	-	-	-	-	-	-	-	-	-	-
Предмети, матеріали, обладнання та інвентар	2210	100	-	-	-	-	-	-	-	-	-	-	-
Медикаменти та перев'язувальні матеріали	2220	110	-	-	-	-	-	-	-	-	-	-	-
Продукти харчування	2230	120	-	-	-	-	-	-	-	-	-	-	-
Оплата послуг (крім комунальних)	2240	130	-	-	-	-	-	-	-	-	-	-	-
Видатки на відрядження	2250	140	-	-	-	-	-	-	-	-	-	-	-
Видатки та заходи спеціального призначення	2260	150	-	-	-	-	-	-	-	-	-	-	-
Оплата комунальних послуг та енергоносіїв	2270	160	-	-	-	-	-	-	-	-	-	-	-
Оплата теплопостачання	2271	170	-	-	-	-	-	-	-	-	-	-	-
Оплата водопостачання та водовідведення	2272	180	-	-	-	-	-	-	-	-	-	-	-
Оплата електроенергії	2273	190	-	-	-	-	-	-	-	-	-	-	-
Оплата природного газу	2274	200	-	-	-	-	-	-	-	-	-	-	-
Оплата інших енергоносіїв та інших комунальних послуг	2275	210	-	-	-	-	-	-	-	-	-	-	-
Оплата енергосервісу	2276	220	-	-	-	-	-	-	-	-	-	-	-
Дослідження і розробки, окремі заходи по реалізації державних (регіональних) програм	2280	230	-	-	-	-	-	-	-	-	-	-	-
Дослідження і розробки, окремі заходи розвитку по реалізації державних (регіональних) програм	2281	240	-	-	-	-	-	-	-	-	-	-	-
Окремі заходи по реалізації державних (регіональних) програм, не віднесені до заходів розвитку	2282	250	-	-	-	-	-	-	-	-	-	-	-
<b>Обслуговування боргових зобов'язань</b>	<b>2400</b>	<b>260</b>	-	-	-	-	-	-	-	-	-	-	-
Обслуговування внутрішніх боргових зобов'язань	2410	270	-	-	-	-	-	-	-	-	-	-	-
Обслуговування зовнішніх боргових зобов'язань	2420	280	-	-	-	-	-	-	-	-	-	-	-
<b>Поточні трансферти</b>	<b>2600</b>	<b>290</b>	-	-	-	-	-	-	-	-	-	-	-
Субсидії та поточні трансферти підприємствам (установам, організаціям)	2610	300	-	-	-	-	-	-	-	-	-	-	-
Поточні трансферти органам державного управління інших рівнів	2620	310	-	-	-	-	-	-	-	-	-	-	-
Поточні трансферти урядам іноземних держав та міжнародним організаціям	2630	320	-	-	-	-	-	-	-	-	-	-	-
<b>Соціальне забезпечення</b>	<b>2700</b>	<b>330</b>	-	-	-	-	-	-	-	-	-	-	-
Виплата пенсій і допомоги	2710	340	-	-	-	-	-	-	-	-	-	-	-
Стипендії	2720	350	-	-	-	-	-	-	-	-	-	-	-
Інші виплати населенню	2730	360	-	-	-	-	-	-	-	-	-	-	-
<b>Інші поточні видатки</b>	<b>2800</b>	<b>370</b>	-	-	-	-	-	-	-	-	-	-	-
<b>Капітальні видатки</b>	<b>3000</b>	<b>380</b>	<b>90000,00</b>	-	-	-	-	-	<b>89728,20</b>	<b>89728,20</b>	-	-	-



1	2	3	4	5	6	7	8	9	10	11	12	13	14
<b>Придбання основного капіталу</b>	<b>3100</b>	<b>390</b>	<b>90000,00</b>	-	-	-	-	-	<b>89728,20</b>	<b>89728,20</b>	-	-	-
Придбання обладнання і предметів довгострокового користування	3110	400	90000,00	-	-	-	-	-	89728,20	89728,20	-	-	-
Капітальне будівництво (придбання)	3120	410	-	-	-	-	-	-	-	-	-	-	-
Капітальне будівництво (придбання) житла	3121	420	-	-	-	-	-	-	-	-	-	-	-
Капітальне будівництво (придбання) інших об'єктів	3122	430	-	-	-	-	-	-	-	-	-	-	-
Капітальний ремонт	3130	440	-	-	-	-	-	-	-	-	-	-	-
Капітальний ремонт житлового фонду (приміщень)	3131	450	-	-	-	-	-	-	-	-	-	-	-
Капітальний ремонт інших об'єктів	3132	460	-	-	-	-	-	-	-	-	-	-	-
Реконструкція та реставрація	3140	470	-	-	-	-	-	-	-	-	-	-	-
Реконструкція житлового фонду (приміщень)	3141	480	-	-	-	-	-	-	-	-	-	-	-
Реконструкція та реставрація інших об'єктів	3142	490	-	-	-	-	-	-	-	-	-	-	-
Реконструкція пам'яток культури, історії та архітектури	3143	500	-	-	-	-	-	-	-	-	-	-	-
Реставрація пам'яток культури, історії та архітектури	3150	510	-	-	-	-	-	-	-	-	-	-	-
Створення державних запасів і резервів	3160	520	-	-	-	-	-	-	-	-	-	-	-
Придбання землі та нематеріальних активів	<b>3200</b>	<b>530</b>	-	-	-	-	-	-	-	-	-	-	-
<b>Капітальні трансферти</b>													
Капітальні трансферти підприємствам (установам, організаціям)	3210	540	-	-	-	-	-	-	-	-	-	-	-
Капітальні трансферти органам державного управління інших рівнів	3220	550	-	-	-	-	-	-	-	-	-	-	-
Капітальні трансферти урядам іноземних держав та міжнародним організаціям	3230	560	-	-	-	-	-	-	-	-	-	-	-
Капітальні трансферти населенню	3240	570	-	-	-	-	-	-	-	-	-	-	-
Внутрішнє кредитування	4100	580	-	-	-	-	-	-	-	-	-	-	-
Надання внутрішніх кредитів	4110	590	-	-	-	-	-	-	-	-	-	-	-
Надання кредитів органам державного управління інших рівнів	4111	600	-	-	-	-	-	-	-	-	-	-	-
Надання кредитів підприємствам, установам, організаціям	4112	610	-	-	-	-	-	-	-	-	-	-	-
Надання інших внутрішніх кредитів	4113	620	-	-	-	-	-	-	-	-	-	-	-
Зовнішнє кредитування	4200	630	-	-	-	-	-	-	-	-	-	-	-
Надання зовнішніх кредитів	4210	640	-	-	-	-	-	-	-	-	-	-	-




1	2	3	4	5	6	7	8	9	10	11	12	13	14
Інші видатки	5000	650	X	90000,00	X	X	X	-	X	X	X	X	X

\* Заловнюється розпорядниками бюджетних коштів.


Керівник (уповноважена посадова особа)

Володимир ГЕРГУН



Головний бухгалтер (спеціаліст,  
на якого покладено виконання обов'язків  
бухгалтерської служби)

Наталія СЛІВЕНКО




" 08 " січня 2026р.

Додаток 4  
до Порядку складання бюджетної звітності  
розпорядниками та одержувачами бюджетних коштів,  
звітності фондами загальнооб'єднаного  
державного соціального і пенсійного страхування  
(абзац п'ятий пункту 1 розділу II)

**Звіт  
про надходження і використання інших надходжень спеціального фонду  
(форма N 4-3м)  
за 2025 рік**

КОДИ
02548713
UA71000000000010357
140

за ЄДРПОУ  
за КАТОРТГ  
за КОПФГ

*Державний навчальний заклад "Уманський професійний аграрний ліцей"*

*Черкаська*

*Державне підприємство*

Установа форма господарювання

Територія державного бюджету -

Організаційно-правова форма господарювання державного бюджету -

Код та назва відомчої класифікації видатків та кредитування державного бюджету -

Код та назва програмної класифікації видатків та кредитування місцевих бюджетів 006 - Орган з питань освіти і науки

Код та назва типової відомчої класифікації видатків та кредитування місцевих бюджетів (код та назва Типової програмної класифікації видатків та

Код та назва програмної класифікації видатків та кредитування місцевих бюджетів (код та назва Типової програмної класифікації видатків та кредитування місцевих бюджетів) 0611292 - Реалізація заходів за рахунок залишку коштів за освітньою субвенцією на кінець бюджетного періоду, що мають цільове призначення, виділених відповідно до рішень Кабінету Міністрів України у попередніх бюджетних періодах (за спеціальним фондом державного бюджету)

Періодичність: річна

Одиниця виміру: грн. коп.

Показники	КЕКВ та/або ККК	Код рядка	Затверджено на звітний рік	Затверджено на звітний період (рік)	Залишок на початок звітнього року		Отримано залишок	Надійшло коштів за звітний період (рік)	Касові за звітний період (рік)		Залишок на кінець звітнього періоду (року)		
					усього	у тому числі на рахунках в установах банків			усього	у тому числі з рахунків в установах банків	усього	у тому числі на рахунках в установах банків	
1	2	3	4	5	6	7	8	9	10	11	12	13	14
Видатки та надання кредитів - усього	X	010	424494,62	424494,62	-	-	-	423172,96	423172,96	423172,96	-	-	-
у тому числі:	2000	020	214494,62	-	-	-	-	213807,16	213807,16	213807,16	-	-	-
Поточні видатки	2100	030	-	-	-	-	-	-	-	-	-	-	-
Оплата праці і нарахування на заробітну плату	2110	040	-	-	-	-	-	-	-	-	-	-	-
Оплата праці	2111	050	-	-	-	-	-	-	-	-	-	-	-
Заробітна плата													



1	2	3	4	5	6	7	8	9	10	11	12	13	14
Грошове забезпечення військовослужбовців	2112	060	-	-	-	-	-	-	-	-	-	-	-
Суддівська винагорода	2113	070	-	-	-	-	-	-	-	-	-	-	-
Нарахування на оплату праці	2120	080	-	-	-	-	-	-	213807,16	213807,16	-	-	-
<b>Використання товарів і послуг</b>	<b>2200</b>	<b>090</b>	<b>214494,62</b>	-	-	-	-	-	<b>213807,16</b>	<b>213807,16</b>	-	-	-
Предмети, матеріали, обладнання та інвентар	2210	100	214494,62	-	-	-	-	-	-	-	-	-	-
Мебелі, інвентар, обладнання та перев'язувальні матеріали	2220	110	-	-	-	-	-	-	-	-	-	-	-
Продукти харчування	2230	120	-	-	-	-	-	-	-	-	-	-	-
Оплата послуг (крім комунальних)	2240	130	-	-	-	-	-	-	-	-	-	-	-
Видатки на відрядження	2250	140	-	-	-	-	-	-	-	-	-	-	-
Видатки та заходи спеціального призначення	2260	150	-	-	-	-	-	-	-	-	-	-	-
Оплата комунальних послуг та енергоносіїв	2270	160	-	-	-	-	-	-	-	-	-	-	-
Оплата теплопостачання	2271	170	-	-	-	-	-	-	-	-	-	-	-
Оплата водопостачання та водовідведення	2272	180	-	-	-	-	-	-	-	-	-	-	-
Оплата електроенергії	2273	190	-	-	-	-	-	-	-	-	-	-	-
Оплата природного газу	2274	200	-	-	-	-	-	-	-	-	-	-	-
Оплата інших енергоносіїв та інших комунальних послуг	2275	210	-	-	-	-	-	-	-	-	-	-	-
Оплата енергосервісу	2276	220	-	-	-	-	-	-	-	-	-	-	-
Дослідження і розробки, окремі заходи по реалізації державних (регіональних) програм	2280	230	-	-	-	-	-	-	-	-	-	-	-
Дослідження і розробки, окремі заходи розвитку по реалізації державних (регіональних) програм	2281	240	-	-	-	-	-	-	-	-	-	-	-
Окремі заходи по реалізації державних (регіональних) програм, не віднесені до заходів розвитку	2282	250	-	-	-	-	-	-	-	-	-	-	-
<b>Обслуговування боргових зобов'язань</b>	<b>2400</b>	<b>260</b>	-	-	-	-	-	-	-	-	-	-	-
Обслуговування внутрішніх боргових зобов'язань	2410	270	-	-	-	-	-	-	-	-	-	-	-
Обслуговування зовнішніх боргових зобов'язань	2420	280	-	-	-	-	-	-	-	-	-	-	-
<b>Поточні трансферти</b>	<b>2600</b>	<b>290</b>	-	-	-	-	-	-	-	-	-	-	-
Субсидії та поточні трансферти підприємствам (установам, організаціям)	2610	300	-	-	-	-	-	-	-	-	-	-	-
Поточні трансферти органам державного управління інших рівнів	2620	310	-	-	-	-	-	-	-	-	-	-	-
Поточні трансферти урядам іноземних держав та міжнародним організаціям	2630	320	-	-	-	-	-	-	-	-	-	-	-
<b>Соціальне забезпечення</b>	<b>2700</b>	<b>330</b>	-	-	-	-	-	-	-	-	-	-	-
Виплата пенсій і допомоги	2710	340	-	-	-	-	-	-	-	-	-	-	-
Стипендії	2720	350	-	-	-	-	-	-	-	-	-	-	-
Інші виплати населенню	2730	360	-	-	-	-	-	-	-	-	-	-	-
<b>Інші поточні видатки</b>	<b>2800</b>	<b>370</b>	-	-	-	-	-	-	-	-	-	-	-
<b>Капітальні видатки</b>	<b>3000</b>	<b>380</b>	<b>210000,00</b>	-	-	-	-	-	<b>209365,80</b>	<b>209365,80</b>	-	-	-




1	2	3	4	5	6	7	8	9	10	11	12	13	14
<b>Придбання основного капіталу</b>	<b>3100</b>	<b>390</b>	<b>210000,00</b>	-	-	-	-	-	<b>209365,80</b>	<b>209365,80</b>	-	-	-
Придбання об'єктів нерухомості і предметів довгострокового користування	3110	400	210000,00	-	-	-	-	-	209365,80	209365,80	-	-	-
Капітальне будівництво (придбання)	3120	410	-	-	-	-	-	-	-	-	-	-	-
Капітальне будівництво (придбання) житла	3121	420	-	-	-	-	-	-	-	-	-	-	-
Капітальне будівництво (придбання) інших об'єктів	3122	430	-	-	-	-	-	-	-	-	-	-	-
Капітальний ремонт	3130	440	-	-	-	-	-	-	-	-	-	-	-
Капітальний ремонт житлового фонду (приміщень)	3131	450	-	-	-	-	-	-	-	-	-	-	-
Капітальний ремонт інших об'єктів	3132	460	-	-	-	-	-	-	-	-	-	-	-
Реконструкція та реставрація	3140	470	-	-	-	-	-	-	-	-	-	-	-
Реконструкція житлового фонду (приміщень)	3141	480	-	-	-	-	-	-	-	-	-	-	-
Реконструкція та реставрація інших об'єктів	3142	490	-	-	-	-	-	-	-	-	-	-	-
Реставрація пам'яток культури, історії та архітектури	3143	500	-	-	-	-	-	-	-	-	-	-	-
Створення державних запасів і резервів	3150	510	-	-	-	-	-	-	-	-	-	-	-
Придбання землі та нематеріальних активів	3160	520	-	-	-	-	-	-	-	-	-	-	-
<b>Капітальні трансферти</b>	<b>3200</b>	<b>530</b>	-	-	-	-	-	-	-	-	-	-	-
Капітальні трансферти підприємствам (установам, організаціям)	3210	540	-	-	-	-	-	-	-	-	-	-	-
Капітальні трансферти органам державного управління інших рівнів	3220	550	-	-	-	-	-	-	-	-	-	-	-
Капітальні трансферти урядам іноземних держав та міжнародним організаціям	3230	560	-	-	-	-	-	-	-	-	-	-	-
Капітальні трансферти населенню	3240	570	-	-	-	-	-	-	-	-	-	-	-
Внутрішнє кредитування	4100	580	-	-	-	-	-	-	-	-	-	-	-
Надання внутрішніх кредитів	4110	590	-	-	-	-	-	-	-	-	-	-	-
Надання кредитів органам державного управління інших рівнів	4111	600	-	-	-	-	-	-	-	-	-	-	-
Надання кредитів підприємствам, установам, організаціям	4112	610	-	-	-	-	-	-	-	-	-	-	-
Надання інших внутрішніх кредитів	4113	620	-	-	-	-	-	-	-	-	-	-	-
Зовнішнє кредитування	4200	630	-	-	-	-	-	-	-	-	-	-	-
Надання зовнішніх кредитів	4210	640	-	-	-	-	-	-	-	-	-	-	-



	2	3	4	5	6	7	8	9	10	11	12	13	14
1	5000	650		424494,62	X	X	X	X		X	X	X	X
Інші видатки													

\* Заповнюється розпорядниками бюджетних коштів.

Керівник (уповноважена посадова особа)



Володимир GERGUH

Головний бухгалтер (спеціаліст,  
на якого покладено виконання обов'язків  
бухгалтерської служби)



Наталія СЛІВЕНКО

" 08 " січня 2026р.



Додаток 4  
до Порядку складання бюджетної звітності  
розпорядниками та одержувачами бюджетних коштів,  
звітності фондами загальнообов'язкового  
державного соціального і пенсійного страхування  
(абзац п'ятий пункту 1 розділу II)

**Звіт  
про надходження і використання інших надходжень спеціального фонду  
(форма N 4-3м)  
за 2025 рік**

КОДИ
02548713
UA71000000000010357
140

за ЄДРПОУ  
за КАТОТТГ  
за КОПФГ

*Державний навчальний заклад "Уманський професійний аграрний ліцей"*  
*Черкаська*

*Державне підприємство*

Установа форма господарювання

Територія державного бюджету -

Організаційно-правова форма господарювання державного бюджету -

Код та назва відомчої класифікації видатків та кредитування державного бюджету -

Код та назва програмної класифікації видатків та кредитування місцевих бюджетів 006 - Орган з питань освіти і науки

Код та назва типової відомчої класифікації видатків та кредитування місцевих бюджетів (код та назва Типової програмної класифікації видатків та

Код та назва програмної класифікації видатків та кредитування місцевих бюджетів (код та назва Типової програмної класифікації видатків та

Кредитування місцевих бюджетів) 0611310 - Реалізація проектів (заходів) з відновлення освітніх установ та закладів, пошкоджених/знищених

внаслідок збройної агресії, за рахунок коштів місцевих бюджетів

Періодичність: річна

Одиниця виміру: грн. коп.

Показники	КЕКВ та/або ККК	Код рядка	Затверджено на звітний рік	Затверджено на звітний період (рік)	Залишок на початок звітнього року		Отримано залишок	Надійшло коштів за звітний період (рік)	Касові за звітний період (рік)		Залишок на кінець звітнього періоду (року)		
					усього	у тому числі на рахунках в установах банків			усього	у тому числі перераховані з рахунків в установах банків	усього	у тому числі на рахунках в установах банків	
1	2	3	4	5	6	7	8	9	10	11	12	13	14
Видатки та надання кредитів - усього	X	010	5127296,00	5127296,00	-	-	-	-	4320911,01	4320911,01	-	-	-
у тому числі:	2000	020	-	-	-	-	-	-	-	-	-	-	-
Поточні видатки	2100	030	-	-	-	-	-	-	-	-	-	-	-
Оплата праці і нарахування на заробітну плату	2110	040	-	-	-	-	-	-	-	-	-	-	-
Оплата праці	2111	050	-	-	-	-	-	-	-	-	-	-	-
Заробітна плата	2112	060	-	-	-	-	-	-	-	-	-	-	-
Грошове забезпечення військовослужбовців			-	-	-	-	-	-	-	-	-	-	-



1	2	3	4	5	6	7	8	9	10	11	12	13	14
Судлівська винагорода	2113	070	-	-	-	-	-	-	-	-	-	-	-
Нарахування на оплату праці	2120	080	-	-	-	-	-	-	-	-	-	-	-
<b>Використання товарів і послуг</b>	<b>2200</b>	<b>090</b>	-	-	-	-	-	-	-	-	-	-	-
Предмети, матеріали, обладнання та інвентар	2210	100	-	-	-	-	-	-	-	-	-	-	-
Медикаменти та перев'язувальні матеріали	2220	110	-	-	-	-	-	-	-	-	-	-	-
Продукти харчування	2230	120	-	-	-	-	-	-	-	-	-	-	-
Оплата послуг (крім комунальних)	2240	130	-	-	-	-	-	-	-	-	-	-	-
Видатки на відрядження	2250	140	-	-	-	-	-	-	-	-	-	-	-
Видатки та заходи спеціального призначення	2260	150	-	-	-	-	-	-	-	-	-	-	-
Оплата комунальних послуг та енергоносіїв	2270	160	-	-	-	-	-	-	-	-	-	-	-
Оплата теплостачання	2271	170	-	-	-	-	-	-	-	-	-	-	-
Оплата водопостачання та водовідведення	2272	180	-	-	-	-	-	-	-	-	-	-	-
Оплата електроенергії	2273	190	-	-	-	-	-	-	-	-	-	-	-
Оплата природного газу	2274	200	-	-	-	-	-	-	-	-	-	-	-
Оплата інших енергоносіїв та інших комунальних послуг	2275	210	-	-	-	-	-	-	-	-	-	-	-
Оплата енергосервісу	2276	220	-	-	-	-	-	-	-	-	-	-	-
Дослідження і розробки, окремі заходи по реалізації державних (регіональних) програм	2280	230	-	-	-	-	-	-	-	-	-	-	-
Дослідження і розробки, окремі заходи розвитку по реалізації державних (регіональних) програм	2281	240	-	-	-	-	-	-	-	-	-	-	-
Окремі заходи по реалізації державних (регіональних) програм, не віднесені до заходів розвитку	2282	250	-	-	-	-	-	-	-	-	-	-	-
<b>Обслуговування боргових зобов'язань</b>	<b>2400</b>	<b>260</b>	-	-	-	-	-	-	-	-	-	-	-
Обслуговування внутрішніх боргових зобов'язань	2410	270	-	-	-	-	-	-	-	-	-	-	-
Обслуговування зовнішніх боргових зобов'язань	2420	280	-	-	-	-	-	-	-	-	-	-	-
<b>Поточні трансферти</b>	<b>2600</b>	<b>290</b>	-	-	-	-	-	-	-	-	-	-	-
Субсидії та поточні трансферти підприємствам (установам, організаціям)	2610	300	-	-	-	-	-	-	-	-	-	-	-
Поточні трансферти органам державного управління інших рівнів	2620	310	-	-	-	-	-	-	-	-	-	-	-
Поточні трансферти урядам іноземних держав та міжнародним організаціям	2630	320	-	-	-	-	-	-	-	-	-	-	-
<b>Соціальне забезпечення</b>	<b>2700</b>	<b>330</b>	-	-	-	-	-	-	-	-	-	-	-
Виплата пенсій і допомоги	2710	340	-	-	-	-	-	-	-	-	-	-	-
Стипендії	2720	350	-	-	-	-	-	-	-	-	-	-	-
Інші виплати населенню	2730	360	-	-	-	-	-	-	-	-	-	-	-
<b>Інші поточні видатки</b>	<b>2800</b>	<b>370</b>	-	-	-	-	-	-	-	-	-	-	-
<b>Капітальні видатки</b>	<b>3000</b>	<b>380</b>	-	-	-	-	-	-	-	-	-	-	-
<b>Придбання основного капіталу</b>	<b>3100</b>	<b>390</b>	-	-	-	-	-	-	-	-	-	-	-
			5127296,00						4320911,01	4320911,01			
			5127296,00						4320911,01	4320911,01			



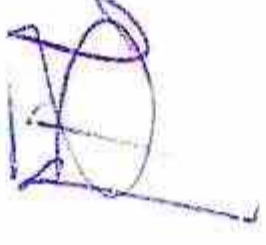
1	2	3	4	5	6	7	8	9	10	11	12	13	14
Придбання обладнання і предметів довгострокового користування	3110	400	-	-	-	-	-	-	-	-	-	-	-
Капітальне будівництво (придбання)	3120	410	-	-	-	-	-	-	-	-	-	-	-
Капітальне будівництво (придбання) житла	3121	420	-	-	-	-	-	-	-	-	-	-	-
Капітальне будівництво (придбання) інших об'єктів	3122	430	-	-	-	-	-	-	4320911,01	-	-	-	-
Капітальний ремонт	3130	440	5127296,00	-	-	-	-	-	4320911,01	-	-	-	-
Капітальний ремонт житлового фонду (приміщень)	3131	450	-	-	-	-	-	-	4320911,01	-	-	-	-
Капітальний ремонт інших об'єктів	3132	460	5127296,00	-	-	-	-	-	-	-	-	-	-
Реконструкція та реставрація	3140	470	-	-	-	-	-	-	-	-	-	-	-
Реконструкція житлового фонду (приміщень)	3141	480	-	-	-	-	-	-	-	-	-	-	-
Реконструкція та реставрація інших об'єктів	3142	490	-	-	-	-	-	-	-	-	-	-	-
Реставрація пам'яток культури, історії та архітектури	3143	500	-	-	-	-	-	-	-	-	-	-	-
Створення державних запасів і резервів	3150	510	-	-	-	-	-	-	-	-	-	-	-
Придбання землі та нематеріальних активів	3160	520	-	-	-	-	-	-	-	-	-	-	-
Капітальні трансферти	3200	530	-	-	-	-	-	-	-	-	-	-	-
Капітальні трансферти підприємствам (установам, організаціям)	3210	540	-	-	-	-	-	-	-	-	-	-	-
Капітальні трансферти органам державного управління інших рівнів	3220	550	-	-	-	-	-	-	-	-	-	-	-
Капітальні трансферти урядам іноземних держав та міжнародним організаціям	3230	560	-	-	-	-	-	-	-	-	-	-	-
Капітальні трансферти населенню	3240	570	-	-	-	-	-	-	-	-	-	-	-
Внутрішнє кредитування	4100	580	-	-	-	-	-	-	-	-	-	-	-
Надання внутрішніх кредитів	4110	590	-	-	-	-	-	-	-	-	-	-	-
Надання кредитів органам державного управління інших рівнів	4111	600	-	-	-	-	-	-	-	-	-	-	-
Надання кредитів підприємствам, установам, організаціям	4112	610	-	-	-	-	-	-	-	-	-	-	-
Надання інших внутрішніх кредитів	4113	620	-	-	-	-	-	-	-	-	-	-	-
Зовнішнє кредитування	4200	630	-	-	-	-	-	-	-	-	-	-	-
Надання зовнішніх кредитів	4210	640	-	-	-	-	-	-	-	-	-	-	-



1	2	3	4	5	6	7	8	9	10	11	12	13	14
	5000	650	X	5127296,00	X	X	X		X	X	X	X	X
Інші видатки													


<sup>1</sup> Заповнюється розпорядниками бюджетних коштів.

Керівник (уповноважена посадова особа)



Володимир GERGUH

Головний бухгалтер (спеціаліст,  
на якого покладено виконання обов'язків  
бухгалтерської служби)



Наталія СЛІВЕНКО

" 08 " січня 2026р.



Додаток 7  
до Порядку складання бюджетної звітності розпорядниками  
та одержувачами бюджетних коштів, звітності фондами  
загальнообов'язкового державного соціального і пенсійного  
страхування  
(пункт 1 розділу II)

**Звіт  
про заборгованість за бюджетними коштами  
(форма N 7м)  
на 01 січня 2026 року**

КОДИ
02548713
UA71000000000010357
140

за ЄДРПОУ  
за КАТОГПГ  
за КОПФГ

*Державний навчальний заклад "Уманський професійний аграрний ліцей"  
Черкаська*

*Державне підприємство*

Установа форма господарювання

Код та назва відомчої класифікації видатків та кредитування державного бюджету -

Код та назва програмної класифікації видатків та кредитування державного бюджету -

Код та назва типової відомчої класифікації видатків та кредитування місцевих бюджетів 006 - Орган з питань освіти і науки

Код та назва програмної класифікації видатків та кредитування місцевих бюджетів (код та назва Типової програмної класифікації видатків та

кредитування місцевих бюджетів) 0611091 - Підготовка кадрів закладами професійної (професійно-технічної) освіти та іншими закладами освіти за

рахунок коштів місцевого бюджету

Періодичність: річна

Одиниця виміру: грн. коп.

Форма складена: за загальним, спеціальним фондом (потрібне підкреслити).

Показники	КЕКВ	Код рядка	Дебіторська заборгованість			Кредиторська заборгованість			Зарєстровані бюджетні фінансові зобов'язання на кінець звітного періоду (року)				
			на початок звітного року, усього	на кінець звітного періоду (року)		на початок звітного року, усього	на кінець звітного періоду (року)						
				усього	з неї прострочена		усього	з неї прострочена		термін оплати якої не настав			
1	2	3	4	5	6	7	8	9	10	11	12	13	
Доходи	X	010	8172,96	-	-	-	-	-	-	-	X	-	X
Видатки - усього	X	020	-	-	-	-	-	-	-	-	-	-	-
у тому числі: Поточні видатки	2000	030	-	-	-	-	-	-	-	-	-	-	-
								604,81					



1	2	3	4	5	6	7	8	9	10	11	12	13
<b>Оплата праці і нарахування на заробітну плату</b>	<b>2100</b>	<b>040</b>	-	-	-	-	-	-	-	-	-	-
Оплата праці	2110	050	-	-	-	-	-	-	-	-	-	-
Заробітна плата	2111	060	-	-	-	-	-	-	-	-	-	-
Грошове забезпечення військовослужбовців	2112	070	-	-	-	-	-	-	-	-	-	-
Суддівська винагорода	2113	080	-	-	-	-	-	-	-	-	-	-
Нарахування на оплату праці	2120	090	-	-	-	-	-	-	-	-	-	-
<b>Використання товарів і послуг</b>	<b>2200</b>	<b>100</b>	-	-	-	-	-	-	-	-	-	-
Предмети, матеріали, обладнання та інвентар	2210	110	-	-	-	-	-	-	-	-	-	-
Медикаменти та перев'язувальні матеріали	2220	120	-	-	-	-	-	-	-	-	-	-
Продукти харчування	2230	130	-	-	-	-	-	-	-	-	-	-
Оплата послуг (крім комунальних)	2240	140	-	-	-	-	-	-	-	-	-	-
Видатки на відрядження	2250	150	-	-	-	-	-	-	-	-	-	-
Видатки та заходи спеціального призначення	2260	160	-	-	-	-	-	-	-	-	-	-
Оплата комунальних послуг та енергоносіїв	2270	170	-	-	-	-	-	-	-	-	-	-
Оплата тепlopостачання	2271	180	-	-	-	-	-	-	-	-	-	-
Оплата водопостачання та водовідведення	2272	190	-	-	-	-	-	-	-	-	-	-
Оплата електроенергії	2273	200	-	-	-	-	-	-	-	-	-	-
Оплата природного газу	2274	210	-	-	-	-	-	-	-	-	-	-
Оплата інших енергоносіїв та інших комунальних послуг	2275	220	-	-	-	-	-	-	-	-	-	-
Оплата енергосервісу	2276	230	-	-	-	-	-	-	-	-	-	-
Дослідження і розробки, окремі заходи по реалізації державних (регіональних) програм	2280	240	-	-	-	-	-	-	-	-	-	-
Дослідження і розробки, окремі заходи розвитку по реалізації державних (регіональних) програм	2281	250	-	-	-	-	-	-	-	-	-	-
Окремі заходи по реалізації державних (регіональних) програм, не віднесені до заходів розвитку	2282	260	-	-	-	-	-	-	-	-	-	-
<b>Обслуговування боргових зобов'язань</b>	<b>2400</b>	<b>270</b>	-	-	-	-	-	-	-	-	-	-
Обслуговування внутрішніх боргових зобов'язань	2410	280	-	-	-	-	-	-	-	-	-	-
Обслуговування зовнішніх боргових зобов'язань	2420	290	-	-	-	-	-	-	-	-	-	-
<b>Поточні трансферти</b>	<b>2600</b>	<b>300</b>	-	-	-	-	-	-	-	-	-	-
Субсидії та поточні трансферти підприємствам (установам, організаціям)	2610	310	-	-	-	-	-	-	-	-	-	-
Поточні трансферти органам державного управління інших рівнів	2620	320	-	-	-	-	-	-	-	-	-	-




1	2	3	4	5	6	7	8	9	10	11	12	13
Поточні трансферти урядам іноземних держав та міжнародним організаціям	2630	330	-	-	-	-	-	-	-	-	-	-
Соціальне забезпечення	2700	340	-	-	-	-	-	-	-	-	-	-
Виплата пенсій і допомоги	2710	350	-	-	-	-	-	-	-	-	-	-
Стипендії	2720	360	-	-	-	-	-	-	-	-	-	-
Інші виплати населенню	2730	370	-	-	-	-	-	-	-	-	-	-
Інші поточні видатки	2800	380	-	-	-	-	-	-	-	-	-	-
Капітальні видатки	3000	390	-	-	-	-	-	-	-	-	-	-
Придбання основного капіталу	3100	400	-	-	-	-	-	-	-	-	-	-
Придбання обладнання і предметів довгострокового користування	3110	410	-	-	-	-	-	-	-	-	-	-
Капітальне будівництво (придбання)	3120	420	-	-	-	-	-	-	-	-	-	-
Капітальне будівництво (придбання) житла	3121	430	-	-	-	-	-	-	-	-	-	-
Капітальне будівництво (придбання) інших об'єктів	3122	440	-	-	-	-	-	-	-	-	-	-
Капітальний ремонт	3130	450	-	-	-	-	-	-	-	-	-	-
Капітальний ремонт житлового фонду (приміщень)	3131	460	-	-	-	-	-	-	-	-	-	-
Капітальний ремонт інших об'єктів	3132	470	-	-	-	-	-	-	-	-	-	-
Реконструкція та реставрація	3140	480	-	-	-	-	-	-	-	-	-	-
Реконструкція житлового фонду (приміщень)	3141	490	-	-	-	-	-	-	-	-	-	-
Реконструкція та реставрація інших об'єктів	3142	500	-	-	-	-	-	-	-	-	-	-
Реставрація пам'яток культури, історії та архітектури	3143	510	-	-	-	-	-	-	-	-	-	-
Створення державних запасів і резервів	3150	520	-	-	-	-	-	-	-	-	-	-
Придбання землі та нематеріальних активів	3160	530	-	-	-	-	-	-	-	-	-	-
Капітальні трансферти	3200	540	-	-	-	-	-	-	-	-	-	-
Капітальні трансферти підприємствам (установам, організаціям)	3210	550	-	-	-	-	-	-	-	-	-	-
Капітальні трансферти органам державного управління інших рівнів	3220	560	-	-	-	-	-	-	-	-	-	-
Капітальні трансферти урядам іноземних держав та міжнародним організаціям	3230	570	-	-	-	-	-	-	-	-	-	-
Капітальні трансферти населенню	3240	580	-	-	-	-	-	-	-	-	-	-



1	2	3	4	5	6	7	8	9	10	11	12	13
	X	590	8172,96	-	-	-	-	604,81	-	-	-	-
<b>Разом</b>												

1. У місячній бюджетній звітності рядки з 400 по 580 не заповнюються.

Керівник (уповноважена посадова особа)



Володимир GERGUH

Головний бухгалтер (спеціаліст,  
на якого покладено виконання обов'язків  
бухгалтерської служби)



Наталія СЛІВЕНКО

" 08 " січня 2026р.



Додаток 7  
до Порядку складання бюджетної звітності розпорядниками  
та одержувачами бюджетних коштів, звітності фондами  
загальнооб'язкового державного соціального і пенсійного  
страхування  
(пункт 1 розділу II)

**Звіт  
про заборгованість за бюджетними коштами  
(форма N 7м)  
на 01 січня 2026 року**

КОДИ
02548713
UA71000000000010357
140

за ЄДРПОУ  
за КАТОГП  
за КОПФГ

Державний навчальний заклад "Уманський професійний аграрний ліцей"  
Черкаська

Державне підприємство

Організаційно-правова форма господарювання

Код та назва відомчої класифікації видатків та кредитування державного бюджету -

Код та назва програмної класифікації видатків та кредитування державного бюджету -

Код та назва типової відомчої класифікації видатків та кредитування місцевих бюджетів 006 - Орган з питань освіти і науки

Код та назва програмної класифікації видатків та кредитування місцевих бюджетів (код та назва Типової програмної класифікації видатків та

кредитування місцевих бюджетів) 0611091 - Підготовка кадрів закладами професійної (професійно-технічної) освіти та іншими закладами освіти за

рахунок коштів місцевого бюджету

Періодичність: річна

Одиниця виміру: грн. коп.

Форма складена: за загальним, спеціальним фондом (потрібне підкреслити).

Показники	КЕКВ	Код рядка	Дебіторська заборгованість			Кредиторська заборгованість			Зарєстровані бюджетні фінансові зобов'язання на кінець звітного періоду (року)				
			на початок звітного року, усього	на кінець звітного періоду (року)		на початок звітного року, усього	на кінець звітного періоду (року)						
				усього	з неї прострочена		усього	з неї прострочена		термін оплати якої не настав			
1	2	3	4	5	6	7	8	9	10	11	12	13	
Доходи	X	010	-	-	-	-	-	-	-	X	-	X	-
Видатки - усього	X	020	-	426314,92	-	-	-	-	-	-	-	-	-
у тому числі: Поточні видатки	2000	030	-	426314,92	-	-	-	-	-	-	-	-	-





1	2	3	4	5	6	7	8	9	10	11	12	13
Поточні трансферти урядам іноземних держав та міжнародним організаціям	2630	330	-	-	-	-	-	-	-	-	-	-
<b>Соціальне забезпечення</b>	<b>2700</b>	<b>340</b>	-	-	-	-	-	-	-	-	-	-
Виплата пенсій і допомоги	2710	350	-	-	-	-	-	-	-	-	-	-
Стипендії	2720	360	-	-	-	-	-	-	-	-	-	-
Інші виплати населенню	2730	370	-	-	-	-	-	-	-	-	-	-
<b>Інші поточні видатки</b>	<b>2800</b>	<b>380</b>	-	-	-	-	-	-	-	-	-	-
Капітальні видатки	3000	390	-	-	-	-	-	-	-	-	-	-
<b>Придбання основного капіталу</b>	<b>3100</b>	<b>400</b>	-	-	-	-	-	-	-	-	-	-
Придбання обладнання і предметів довгострокового користування	3110	410	-	-	-	-	-	-	-	-	-	-
Капітальне будівництво (придбання)	3120	420	-	-	-	-	-	-	-	-	-	-
Капітальне будівництво (придбання) житла	3121	430	-	-	-	-	-	-	-	-	-	-
Капітальне будівництво (придбання) інших об'єктів	3122	440	-	-	-	-	-	-	-	-	-	-
Капітальний ремонт	3130	450	-	-	-	-	-	-	-	-	-	-
Капітальний ремонт житлового фонду (приміщень)	3131	460	-	-	-	-	-	-	-	-	-	-
Капітальний ремонт інших об'єктів	3132	470	-	-	-	-	-	-	-	-	-	-
Реконструкція та реставрація	3140	480	-	-	-	-	-	-	-	-	-	-
Реконструкція житлового фонду (приміщень)	3141	490	-	-	-	-	-	-	-	-	-	-
Реконструкція та реставрація інших об'єктів	3142	500	-	-	-	-	-	-	-	-	-	-
Реставрація пам'яток культури, історії та архітектури	3143	510	-	-	-	-	-	-	-	-	-	-
Створення державних запасів і резервів	3150	520	-	-	-	-	-	-	-	-	-	-
Придбання землі та нематеріальних активів	3160	530	-	-	-	-	-	-	-	-	-	-
<b>Капітальні трансферти</b>	<b>3200</b>	<b>540</b>	-	-	-	-	-	-	-	-	-	-
Капітальні трансферти підприємствам (установам, організаціям)	3210	550	-	-	-	-	-	-	-	-	-	-
Капітальні трансферти органам державного управління інших рівнів	3220	560	-	-	-	-	-	-	-	-	-	-
Капітальні трансферти урядам іноземних держав та міжнародним організаціям	3230	570	-	-	-	-	-	-	-	-	-	-
Капітальні трансферти населенню	3240	580	-	-	-	-	-	-	-	-	-	-




1	2	3	4	5	6	7	8	9	10	11	12	13
	X	590	-	426314,92	-	-	-	-	-	-	-	-
<b>Разом</b>												

1 У місячній бюджетній звітності рядки з 400 по 580 не заповнюються.

Керівник (уповноважена посадова особа)

Володимир ГЕРГУН



Головний бухгалтер (спеціаліст,  
на якого покладено виконання обов'язків  
бухгалтерської служби)

Наталія СЛІВЕНКО



" 08 " січня 2026р.



# ПОЯСНЮВАЛЬНА ЗАПИСКА

за 2025 рік

Установа	<u>Державний навчальний заклад "Уманський професійний аграрний ліцей"</u>	за ЄДРПОУ
Територія	<u>Черкаська</u>	за КАТОТГГ
Організаційно-правова форма господарювання	<u>Державне підприємство</u>	за КОПФГ
Код та назва типової відомчої класифікації видатків та кредитування місцевих бюджетів	006 - Орган з питань освіти і науки	
Періодичність:	річна	

КОДИ
02548713
UA71000000000010357
140

Короткий опис основної діяльності установи	Найменування органу, якому підпорядкована установа	Середня чисельність працівників
1	2	3
Державний навчальний заклад "Уманський професійний аграрний ліцей" знаходиться за адресою: м.Умань, вул. Залізняка,4. Відповідно до Статуту основним напрямком ліцею є організація навчального процесу, навчально-виробнича, виховна, методична та фінансово-господарська діяльність. Ліцей здійснює свою діяльність на підставі ліцензій Міністерства освіти і науки України. Джерела фінансування ліцею є кошти місцевого бюджету, кошти спец. фонду, благодійні внески. Згідно із Статутом ліцей є державним професійно-технічним навчальним закладом другого атестаційного рівня, що забезпечує реалізацію права громадян на здобуття професійно-технічної та повної загальної середньої освіти. Ліцей здійснює підготовку робітників з числа випускників загальноосвітніх навчальних закладів на основі базової чи повної загальної середньої освіти, а також підготовку, перепідготовку та підвищення кваліфікації робітників і незайнятого населення. Підпорядкованість - Управління освіти і науки Черкаської обласної державної адміністрації.	Управління освіти і науки Черкаської обласної державної адміністрації	88

На рахунок загального фонду за рік 2025 рік надійшло коштів у сумі 26756302,18грн. (за КПКВК 0611092-3759198,04 грн, КПКВК 0611091-22755472,50грн., КПКВК 0611291-91631,64грн., КПКВК 0611310-150000,00 грн.), які були використанні на виплату заробітної плати та нарахувань на неї, стипендій, комунальних та інших послуг, а також для виплати допомоги дітям сиротам відповідно до чинного законодавства, а також для до облаштування кабінету Захист України та для проведення технічного обстеження будівель ліцею, які постраждали внаслідок надзвичайної ситуації: в результаті ворожої атаки рф відбулось пряме влучання БПЛА.

На рахунок спеціального фонду за 2025 рік надійшло коштів на суму 2633007,84 грн , а касові видатки складають 2201539,73 грн. Видатки здійснювались за рахунок надходжень та розподіленого залишку, який склався на 01.01.2025р. У 2025 році було забезпечено раціональне використання коштів: здійснюються видатки лише на першочергові та вкрай необхідні потреби. Придбання товарів та послуг здійснюються по захищеним статтям та відповідно до Постанови КМУ від 09.06.2021р. №590 (зі змінами). Проводиться вся необхідна робота для недопущення кредиторської заборгованості.

Кредиторська заборгованість по загальному та спеціальному фондам станом на 01.01.2026 року відсутня.

Дебіторської заборгованості по загальному фонду станом на 01.01.2026р становить 426315 грн. – це попередня оплата за газопостачання.

Простроченої кредиторської та дебіторської заборгованості по спеціальному та загальному фонду немає.

Дебіторська заборгованість по доходам по спеціальному фонду відсутня.

Кредиторська заборгованість по доходам станом на 01.01.2026 р. складає 604,81 грн., яка виникла в зв'язку з переплатою оплати за проживання в гуртожитку працівників ліцею за мінусом 9,49 грн. заборгованості за повернення коштів за земельний податок, який відшкодовує орендар приміщення ліцею.

Надходження по спеціальному фонду 2633007,84 грн. менші від суми нарахованих доходів 2595753,06 на 37254,78 грн. Ця сума складається з вартості отриманих (куплених) основних засобів, які були вилучені з нарахованого доходу 146785,06 грн. плюс дебіторська заборгованість на початок року 8172,96 плюс кредиторської заборгованості по доходам на кінець року 604,81 та за мінусом перерахованого ПДВ на електронний рахунок 129 951,59 грн. плюс 11643,54 доходи майбутнього періоду (авансовий платіж за орендну плату).

Суми нарахованих доходів (ф.2дс р.2020) 2532399,15 грн. менша від надходжень по спеціальному фонду (ф.4.1 р.020+р.030 к. 9) 2580102,62 грн. на суму -47703,47 грн.: сума перерахованого ПДВ на електронний рахунок(107868,85 грн.) та мінус кредиторська заборгованості на кінець звітного періоду (614,30 грн.) за мінусом дт.заборгованості на початок року(8172,96 рн.) та за мінусом 146785,06 грн вилучена вартість придбаних основних засобів = (-47703,47=107868,85-614,30-8172,96-146785,06).

Надходження по спеціальному фонду (ф.4.1 р.040 к. 9) 50107,22 грн. за менші від суми нарахованих доходів (ф.2дс р.2050) 60555,91 грн. на суму 10448,69 грн.: сума перерахованого ПДВ на електронний рахунок(22082,74



грн.) плюс дебіторська заборгованість на 01.01.2025р 9,49 грн. за мінусом доходів майбутніх періодів 11643,54 (авансовий платіж за орендну плату) (10448,69=22082,74+9,49-11643,54).

Надходження по спеціальному фонду (ф.4.1 р.050 к. 9) 2798,00 грн. дорівнюють сумі нарахованих доходів (ф.2дс р.2030) 2148,00 грн.

Перевірка: 10448,69-47703,47=-37254,78 грн.

Перевірка дебіторської заборгованості: дебіторська заборгованість на початок року 8172,96 + дохід за 2025р. 2595753,06грн. - Надходження по спеціальному фонду 2633007,84 + з вартості отриманих (куплених) основних засобів, які були вилучені з нарахованого доходу (спец.фонд)146785,06 – перерахованого ПДВ на електронний рахунок 129951,59 + доходи майбутнього періоду (авансовий платіж за орендну плату) 11643,54 = -604,81 грн.

Надходження по благодійній допомозі 3373141,80 більші від суми нарахованих доходів 934874,19 на 2438267,61 – це вартість основних засобів на суму 2422415,30 та+вартість ІНМА 31704,63 грн (ф. 5дс рядок189), яка була вилучена з нарахованого доходу за мінусом 50% нарахованого зносу на ІНМА 15852,32 грн. (31704,63\*50%).

На суму 674326 грн відбулось збільшення вартості Навчального корпусу, який знаходиться на балансі державного бюджету, які обліковуються на позабалансовому рахунку (ф5дс рядок 1320 к.4). Вартість основних засобів в сумі 2422415,30 грн. були надані Черкаською обласною організацією Товариства Червоного Хреста України (віконні блоки з встановленням) та сума коштів які надійшли на інші спеціальні по КПКВК 0611310 в сумі 4320911 (капітальні видатки), в результаті чого відбулось

За 2026 рік було нараховано амортизацію в сумі 421 070 грн.(ф5дср100 к12)

Отримано фінансовий результат за 2025 рік в сумі -585587 грн. = ф.1дс ряд.1420 гр.4-ф.1дс ряд.1420 гр.3.

Фінансовий результат за 2025 рік по ф. 1дс (-585587) відрізняється від ф.2дс рядок 2390 (-36127 грн.) на суму 294443 (ф.4дс рядок 4290 к.5) грн – це вартість вибутих основних засобів ф.5дс р.100 колонка 7: 307513 грн за мінусом 50% нарахованого зносу на ІНМА при отриманні ІНМА по благодійній допомозі 15852 грн.(ф.5дс р.133:31704,63\*50%) плюс 2782 грн отриманий залишок.

Рядок 4290 ф.4 дс колонка 3 складається з 2177286грн це різниця між надходженням основних засобів 2484799 та вибуттям 307513 (ф. 5дс рядок 100 колонка 9)

Залишок коштів на рахунку ліцею складається з залишку коштів по спец. фонду 1155881,83 грн. + залишок коштів по загальному фонду 0+ по благодійній допомозі 14336,87 + залишок коштів на електронному рахунку з ПДВ 202,36 грн.= 1170421,06грн.

Рядок 1540 ф.1ДС = 2282 – це сума ПДВ, яка буде знята з електронного рахунку у січні 2026 року.

Заборгованість по лікарняним листам на 01.01.2026 року відсутня.

Рядок 3090 ф.3-дс к.3 становить 377400грн = 129952(ПДВ) + 247448(лікарнянні)

Рядок 3180 ф.3-дс к.3 становить 378917 грн = 131469(ПДВ) + 247448 (лікарнянні)


Перевірка залишку коштів з ПДВ на 01.01.2026р.: Залишок коштів на рахунку з ПДВ на 01.01.2025р. 1720+129952(з Рядок 3090 ф.3дс к.3) – 131469 (з Рядок 3180 ф.3дс к.3)= 203 грн..

Залишок коштів на рахунках по тимчасовій непрацездатності становить 0 грн.

Додаток 19 відрізняється від форми 4-2 на суму 2663,60 грн. - це вартість отриманих від КНЗ «ЧОПОПП» ЄДРПОУ 02139133 (бюджетна установа) навчально-методичних альбомів.

Рядок 3250 ф3дс відрізняється від рядка100 к.9 ф.5дс на суму 4320912 грн. - це сума коштів, яка надійшла на капітальний ремонт покрівлі навчального корпусу, облік якого здійснюється на державному бюджеті. Звітність по ДНЗ "Уманський ПАЛ" формується та подається по двом балансам: державному та місцевому. Таким чином кошти які надійшли на місцевий бюджет для проведення капітальних видатків по начальному корпусі збільшили вартість основних засобів (навчального корпусу) по державному бюджету на суму 4320912 грн.

Керівник (уповноважена посадова особа)

  
Володимир ГЕРГУН

Головний бухгалтер (спеціаліст,  
на якого покладено виконання обов'язків  
бухгалтерської служби)

  
Наталія СЛІВЕНКО

" 14 " січня 2026р.



Додаток 15  
до Порядку складання бюджетної звітності  
розпорядниками та одержувачами бюджетних коштів,  
звітності фондами загальнооб'язкового  
державного соціального і пенсійного страхування  
(абзац шостий пункту 5 розділу II)

**Довідка**  
**про спрямування фактичних обсягів власних надходжень з урахуванням залишків**  
**коштів на початок року, які перевищують відповідні витрати, затвержені законом**  
**про Державний бюджет України (рішенням про місцевий бюджет)**  
**за 2025 рік**

КОДИ
02548713
UA7100000000010357
140

за ЄДРПОУ  
за КАТОГПГ  
за КОПФГ

*Державний навчальний заклад "Уманський професійний аграрний ліцей"*  
*Черкаська*

*Державне підприємство*

Організаційно-правова форма господарювання

Код та назва відомчої класифікації видатків та кредитування державного бюджету -

Код та назва типової відомчої класифікації видатків та кредитування місцевих бюджетів 006 - Орган з питань освіти і науки

Періодичність: річна

Одиниця виміру: грн. коп.


Найменування	КЕКВ	Власні надходження				Спрямовано понадпланових надходжень				на інші заходи		
		залишок на початок року	затверджено на звітний рік	фактично надійшло	понадпланові надходження	разом	на погашення кредиторської заборгованості			у тому числі		
							усього	загального фонду	спеціального фонду	усього	які здійснюються за рахунок власних надходжень	які не забезпечені коштами загального фонду
1	2	3	4	5	6	7	8	9	10	11	12	13
Надходження		721631,44	1834970,00	2580102,62	1466764,06	X	X	X	X	X	X	X
Видатки - усього у тому числі:		X	X	X	X	-	-	-	-	-	-	-
Оплата праці	2110	X	X	X	X	-	-	-	-	-	-	-
Нарахування на оплату праці	2120	X	X	X	X	-	-	-	-	-	-	-
Предмети, матеріали, обладнання та інвентар	2210	X	X	X	X	-	-	-	-	-	-	-
Медикаменти та перев'язувальні матеріали	2220	X	X	X	X	-	-	-	-	-	-	-
Продукти харчування	2230	X	X	X	X	-	-	-	-	-	-	-



1	2	3	4	5	6	7	8	9	10	11	12	13
Оплата послуг (крім комунальних)	2240	X	X	X	X	-	-	-	-	-	-	-
Видатки на відрядження	2250	X	X	X	X	-	-	-	-	-	-	-
Видатки та заходи спеціального призначення	2260	X	X	X	X	-	-	-	-	-	-	-
Оплата комунальних послуг та енергоносіїв	2270	X	X	X	X	-	-	-	-	-	-	-
Дослідження і розробки, окремі заходи по реалізації державних (регіональних) програм	2280	X	X	X	X	-	-	-	-	-	-	-
Субсидії та поточні трансферти підприємствам (установам, організаціям)	2610	X	X	X	X	-	-	-	-	-	-	-
Поточні трансферти органам державного управління інших рівнів	2620	X	X	X	X	-	-	-	-	-	-	-
Поточні трансферти урядам іноземних держав та міжнародним організаціям	2630	X	X	X	X	-	-	-	-	-	-	-
Соціальне забезпечення	2700	X	X	X	X	-	-	-	-	-	-	-
Інші поточні видатки	2800	X	X	X	X	-	-	-	-	-	-	-
Капітальні видатки	3000	X	X	X	X	-	-	-	-	-	-	-

Керівник (уповноважена посадова особа)

Володимир ГЕРГУН



Головний бухгалтер (спеціаліст,  
на якого покладено виконання обов'язків  
бухгалтерської служби)

Наталія СЛІВЕНКО



" 08 " січня 2026р.



**Довідка**  
**про дебіторську та кредиторську заборгованість за операціями,**  
**які не відображаються у формі № 7д, № 7м**

**«Звіт**  
**про заборгованість за бюджетними коштами»**  
**на 01 січня 2026 року**

Установа Державний навчальний заклад "Уманський професійний аграрний ліцей" за ЄДРПОУ  
Територія Черкаська за КАТОТТГ  
Організаційно-правова форма господарювання Державне підприємство за КОПФГ  
Код та назва відомчої класифікації видатків та кредитування державного бюджету -  
Код та назва типової відомчої класифікації видатків та кредитування місцевих бюджетів **006 - Орган з питань освіти і науки**  
Періодичність: **річна**  
Одиниця виміру: **грн. коп.**

КОДИ
02548713
UA71000000000010357
140

Назва показників	Код рядка	На початок звітного року		На кінець звітного періоду (року)	
		дебет	кредит	дебет	кредит
1	2	3	4	5	6
<b>Допомога і компенсації громадянам</b>	<b>010</b>	-	-	-	-
допомога і компенсації громадянам, які постраждали внаслідок Чорнобильської катастрофи	011	-	-	-	-
допомога по тимчасовій непрацездатності, вагітності і пологах, на поховання	012	-	-	-	-
Розрахунки за операціями з внутрівідомчої передачі запасів	020	-	-	-	-
<b>Розрахунки за депозитними операціями</b>	<b>030</b>	-	-	-	-
з грошовими документами, матеріальними цінностями та іншими депозитними операціями	031	-	-	-	-
у залишках коштів на рахунках	032	-	-	-	-
<b>Інша заборгованість у тому числі[1]:</b>	<b>040</b>	-	-	-	-
	041	-	-	-	-
	042	-	-	-	-
	043	-	-	-	-
	044	-	-	-	-
	045	-	-	-	-
	046	-	-	-	-
	047	-	-	-	-
	048	-	-	-	-
	049	-	-	-	-
Кредиторська заборгованість за бюджетними зобов'язаннями, не взятими на облік органами Казначейства	050	X	-	X	-



Кредиторська заборгованість, яка склалася на 01 січня 2011 року за зобов'язаннями, що не вважаються бюджетним	060	X	-	X	-
<b>Розрахунки за іншими операціями у тому числі[1]:</b>	<b>070</b>	-	<b>1717,79</b>	-	<b>13925,07</b>
Розрахунки з ПДВ	071	-	1717,79	-	2281,53
Авансовий платіж за оренду приміщення	072	-	-	-	11643,54
	073	-	-	-	-
	074	-	-	-	-
	075	-	-	-	-
	076	-	-	-	-
	077	-	-	-	-
	078	-	-	-	-
	079	-	-	-	-
<b>Разом</b>	<b>080</b>	-	<b>1717,79</b>	-	<b>13925,07</b>

Керівник (уповноважена посадова особа)

Володимир ГЕРГУН

Головний бухгалтер (спеціаліст,  
на якого покладено виконання обов'язків  
бухгалтерської служби)

Наталія СЛІВЕНКО

" 14 " січня 2026р.



Додаток 19  
до Порядку складання бюджетної звітності  
розпорядниками та одержувачами бюджетних коштів,  
звітності фондами загальнообов'язкового  
державного соціального і пенсійного страхування  
(абзац десятий пункту 5 розділу II)

**Довідка  
про надходження та використання окремих власних надходжень бюджетних установ,  
отриманих в натуральній формі,  
за 2025 рік**

КОДИ
02548713
UA71000000000010357
140

за ЄДРПОУ  
за КАТОГТГ  
за КОПФГ

Установа Державний навчальний заклад "Уманський професійний аграрний ліцей"  
Територія Черкаська  
Організаційно-правова форма господарювання Державне підприємство

Код та назва відомчої класифікації видатків та кредитування державного бюджету -

Код та назва програмної класифікації видатків та кредитування державного бюджету -

Код та назва типової відомчої класифікації видатків та кредитування місцевих бюджетів 006 - Орган з питань освіти і науки

Код та назва програмної класифікації видатків та кредитування місцевих бюджетів 0611091 - Підготовка кадрів закладами професійної (професійно-технічної) освіти та іншими закладами освіти за рахунок коштів місцевого бюджету

Періодичність: річна

Одиниця виміру: грн, коп.

Показники	КЕКВ та код	Надійшло за звітний період (рік)		Видатки за звітний період (рік)	Код та назва країни суб'єкта, що надав товари та послуги, виконав роботи	
		3	4			
1	2	3	4	5	6	7
Надходження коштів - усього	X	3356141,33	0,00	X	X	X




1	2	3	4	5	6	7
Видатки - усього	X	X	X	3356141,33	X	X
У т. ч.:						
Поточні видатки	2000	X	X	3347299,30	X	X
Використання товарів і послуг	2200	X	X	3347299,30	X	X
Предмети, матеріали, обладнання та інвентар	2210	X	X	3086899,30	X	X
У т. ч.:						
фізичні особи – резиденти України	05	X	X	621671,00	804	Україна
інші суб'єкти – резиденти України	06	X	X	2465228,30	804	Україна
Медикаменти та перев'язувальні матеріали	2220	X	X	0,00	X	X
Продукти харчування	2230	X	X	0,00	X	X
Оплата послуг (крім комунальних)	2240	X	X	260400,00	X	X
У т. ч.:						
суб'єкти господарювання приватної власності – резиденти України	03	X	X	260400,00	804	Україна
Видатки на відрядження	2250	X	X	0,00	X	X
Видатки та заходи спеціального призначення	2260	X	X	0,00	X	X
Оплата комунальних послуг та енергоносіїв	2270	X	X	0,00	X	X
Оплата тепlopостачання	2271	X	X	0,00	X	X
Оплата водопостачання та водовідведення	2272	X	X	0,00	X	X
Оплата електроенергії	2273	X	X	0,00	X	X
Оплата природного газу	2274	X	X	0,00	X	X
Оплата інших енергоносіїв та інших комунальних послуг	2275	X	X	0,00	X	X
Оплата енергосервісу	2276	X	X	0,00	X	X
Дослідження і розробки, окремі заходи по реалізації державних (регіональних) програм	2280	X	X	0,00	X	X
Дослідження і розробки, окремі заходи розвитку по реалізації державних (регіональних) програм	2281	X	X	0,00	X	X
Окремі заходи по реалізації державних (регіональних) програм, не віднесені до заходів розвитку	2282	X	X	0,00	X	X
<b>Поточні трансферти</b>	<b>2600</b>	<b>X</b>	<b>X</b>	<b>0,00</b>	<b>X</b>	<b>X</b>
Субсидії та поточні трансферти підприємствам (установам, організаціям)	2610	X	X	0,00	X	X
<b>Соціальне забезпечення</b>	<b>2700</b>	<b>X</b>	<b>X</b>	<b>0,00</b>	<b>X</b>	<b>X</b>
Виплата пенсій і допомоги	2710	X	X	0,00	X	X
Стипендії	2720	X	X	0,00	X	X




1	2	3	4	5	6	7
Інші виплати населенню	2730	X	X	0,00	X	X
Інші поточні видатки	2800	X	X	0,00	X	X
Капітальні видатки	3000	X	X	8842,03	X	X
Придбання основного капіталу	3100	X	X	8842,03	X	X
Придбання обладнання і предметів довгострокового користування	3110	X	X	8842,03	X	X
У т. ч.:						
суб'єкти господарювання приватної власності – резиденти України	03	X	X	8842,03	804	Україна
Капітальне будівництво (придбання)	3120	X	X	0,00	X	X
Капітальне будівництво (придбання) житла	3121	X	X	0,00	X	X
Капітальне будівництво (придбання) інших об'єктів	3122	X	X	0,00	X	X
Капітальний ремонт	3130	X	X	0,00	X	X
Капітальний ремонт житлового фонду (приміщень)	3131	X	X	0,00	X	X
Капітальний ремонт інших об'єктів	3132	X	X	0,00	X	X
Реконструкція та реставрація	3140	X	X	0,00	X	X
Реконструкція житлового фонду (приміщень)	3141	X	X	0,00	X	X
Реконструкція та реставрація інших об'єктів	3142	X	X	0,00	X	X
Реставрація пам'яток культури, історії та архітектури	3143	X	X	0,00	X	X
Створення державних запасів і резервів	3150	X	X	0,00	X	X
Придбання землі та нематеріальних активів	3160	X	X	0,00	X	X
Капітальні трансферти	3200	X	X	0,00	X	X
Капітальні трансферти підприємствам (установам, організаціям)	3210	X	X	0,00	X	X
Капітальні трансферти населенню	3240	X	X	0,00	X	X

Керівник (уповноважена посадова особа)



Володимир ГЕРУHN

Головний бухгалтер (спеціаліст,  
на якого покладено виконання обов'язків  
бухгалтерської служби)



Наталія СЛІВЕНКО

"08" січня 2026р.

